

**ОТКРЫТОЕ АКЦИОНЕРНОЕ ОБЩЕСТВО «КАИНДЫ-КАНТ»**

**ФИНАНСОВАЯ ОТЧЕТНОСТЬ, ПОДГОТОВЛЕННАЯ В СООТВЕТСТВИИ С  
МЕЖДУНАРОДНЫМИ СТАНДАРТАМИ ФИНАНСОВОЙ ОТЧЕТНОСТИ  
31 ДЕКАБРЯ 2022 ГОДА**

**И  
ОТЧЕТ НЕЗАВИСИМОГО АУДИТОРА**

г. Бишкек 2023

# СОДЕРЖАНИЕ

<b>Отчет независимого аудитора</b>	3
<b>Заявление руководства об ответственности за подготовку и утверждение финансовой отчетности</b>	6
<b>Финансовая отчетность за год, закончившийся 31 декабря 2022 года:</b>	7
Отчет о прибыли или убытке и прочем совокупном доходе	7
Отчет о финансовом положении	8
Отчет об изменениях в собственном капитале	9
Отчет о движении денежных средств	10
Примечания к финансовой отчетности	11



**ОТЧЕТ НЕЗАВИСИМОГО АУДИТОРА  
ОСОО «ЭЙЧЭЛБИ МАРКА АУДИТ»  
О ФИНАНСОВОЙ ОТЧЕТНОСТИ  
ОАО «КАИНДЫ-КАНТ»**

Акционерам и руководству ОАО «Каинды-Кант»

*Мнение с оговоркой*

Мы провели аудит финансовой отчетности ОАО «Каинды-Кант» (далее Общество), состоящей из отчета о финансовом положении по состоянию на 31 декабря 2022 года, отчета о прибыли или убытке и прочем совокупном доходе, отчета об изменениях в собственном капитале и отчета о движении денежных средств за год, закончившийся на указанную дату, а также примечаний к финансовой отчетности, включая краткий обзор основных положений учетной политики.

По нашему мнению, за исключением влияния вопросов, изложенных в разделе "Основание для выражения мнения с оговоркой" нашего заключения, прилагаемая финансовая отчетность отражает достоверно, во всех существенных аспектах, финансовое положение ОАО «Каинды-Кант» по состоянию на 31 декабря 2022 года, а также его финансовые результаты и движение денежных средств за год, закончившийся на указанную дату, в соответствии с Международными стандартами финансовой отчетности (МСФО).

*Основание для выражения мнения с оговоркой*

- 1) В финансовой отчетности Общества отражены финансовые активы: денежные средства, займы выданные, торговая и прочая дебиторская задолженность. Признание и учет данных активов осуществляется не в соответствии с требованиями МСФО (IFRS) 9 «Финансовые инструменты». А именно, не отражается разница между справедливой стоимостью и ценой покупки, не производится начисление процентов по эффективной процентной ставке, не производится обесценение. Так как в учетной политике Общества не утверждены принципы и методы отражения финансовых инструментов, мы не смогли рассчитать сумму отклонений в стоимости финансовых инструментов, и соответственно, не смогли оценить степень влияния на чистую прибыль за 2022 год.
- 2) По состоянию на 31 декабря 2022 года не проведены расчеты резервов на отпусков согласно требованиям МСФО (IAS) 19 «Вознаграждения работникам», вследствие чего не признаны расходы по резервам, и соответственно, завышена чистая прибыль за 2022.
- 3) В Обществе в 2022 году не произведено дисконтирование долговых обязательств по эффективной ставке, как того требует МСФО (IFRS) 9 «Финансовые инструменты». Вследствие отсутствия финансовой информации в достаточном объеме мы не смогли рассчитать эффект влияния данного отклонения на стоимость долговых обязательств в отчете о финансовом положении и на чистую прибыль в отчете о прибыли или убытке и прочем совокупном доходе.

Мы провели аудит в соответствии с Международными стандартами аудита (МСА). Наши обязанности в соответствии с этими стандартами описаны далее в разделе «Ответственность аудитора за аудит финансовой отчетности» нашего заключения. Мы независимы по отношению к ОАО «Каинды-Кант» в соответствии с Кодексом этики профессиональных бухгалтеров Совета по международным стандартам этики для бухгалтеров (Кодекс СМСЭБ) и этическими требованиями, применимыми к нашему аудиту финансовой отчетности в ОАО «Каинды-Кант, и нами выполнены прочие этические обязанности в соответствии с этими требованиями и Кодексом СМСЭБ. Мы полагаем, что полученные нами аудиторские доказательства являются достаточными и надлежащими, чтобы служить основанием для выражения нашего мнения с оговорками.



## *Ответственность руководства ОАО «Каинды-Кант» и лиц, отвечающих за корпоративное управление, за финансовую отчетность*

Руководство несет ответственность за подготовку и достоверное представление указанной финансовой отчетности в соответствии с МСФО и за систему внутреннего контроля, которую руководство считает необходимой для подготовки финансовой отчетности, не содержащей существенных искажений вследствие недобросовестных действий или ошибок.

При подготовке финансовой отчетности руководство несет ответственность за оценку способности Общество продолжать непрерывно свою деятельность, за раскрытие в соответствующих случаях сведений, относящихся к непрерывности деятельности, и за составление отчетности на основе допущения о непрерывности деятельности, за исключением случаев, когда руководство намеревается ликвидировать Общество, прекратить его деятельность или когда у него отсутствует какая-либо иная реальная альтернатива, кроме ликвидации или прекращения деятельности.

Лица, отвечающие за корпоративное управление, несут ответственность за надзор по подготовке финансовой отчетности Общества.

## *Ответственность аудитора за аудит финансовой отчетности*

Наша цель состоит в получении разумной уверенности в том, что финансовая отчетность не содержит существенных искажений вследствие недобросовестных действий или ошибок, и в выпуске аудиторского заключения, содержащего наше мнение. Разумная уверенность представляет собой высокую степень уверенности, но не является гарантией того, что аудит, проведенный в соответствии с Международными стандартами аудита, всегда выявляет существенные искажения при их наличии.

Искажения могут быть результатом недобросовестных действий или ошибок и считаются существенными, если можно обоснованно предположить, что в отдельности или в совокупности они могут повлиять на экономические решения пользователей, принимаемые на основе этой финансовой отчетности.

В рамках аудита, проводимого в соответствии с Международными стандартами аудита, мы применяем профессиональное суждение и сохраняем профессиональный скептицизм на протяжении всего аудита. Кроме того, мы выполняем следующее:

- выявляем и оцениваем риски существенного искажения финансовой отчетности вследствие недобросовестных действий или ошибок; разрабатываем и проводим аудиторские процедуры в ответ на эти риски; получаем аудиторские доказательства, являющиеся достаточными и надлежащими, чтобы служить основанием для выражения нашего мнения. Риск не обнаружения существенного искажения в результате недобросовестных действий выше, чем риск не обнаружения существенного искажения в результате ошибки, так как недобросовестные действия могут включать сговор, подлог, умышленный пропуск, искаженное представление информации или действия в обход системы внутреннего контроля;
- получаем понимание системы внутреннего контроля, имеющей значение для аудита, с целью разработки аудиторских процедур, соответствующих обстоятельствам, но не с целью выражения мнения об эффективности системы внутреннего контроля ОАО «Каинды-Кант»;
- оцениваем надлежащий характер применяемой учетной политики и обоснованность бухгалтерских оценок и соответствующего раскрытия информации, подготовленного руководством;
- делаем вывод о правомерности применения руководством допущения о непрерывности деятельности, а на основании полученных аудиторских доказательств - вывод о том, имеется ли существенная неопределенность в связи с событиями или условиями, в результате которых могут возникнуть значительные сомнения в способности ОАО «Каинды-Кант» продолжать непрерывно свою деятельность. Если мы приходим к выводу о наличии существенной неопределенности, мы должны привлечь внимание в нашем аудиторском заключении к соответствующему раскрытию информации в финансовой отчетности или, если такое раскрытие информации является ненадлежащим, модифицировать наше мнение. Наши выводы основаны на аудиторских доказательствах, полученных до даты нашего аудиторского заключения. Однако будущие события или условия могут привести к тому, что ОАО «Каинды-Кант» способность продолжать непрерывно свою деятельность;



проводим оценку представления финансовой отчетности в целом, ее структуры и содержания, включая раскрытие информации, а также того, представляет ли финансовая отчетность лежащие в ее основе операции и события так, чтобы было обеспечено их достоверное представление.

Мы, осуществляем информационное взаимодействие с лицами, отвечающими за корпоративное управление, доводя до их сведения, помимо прочего, информацию о запланированном объеме и сроках аудита, а также о существенных замечаниях по результатам аудита, в том числе о значительных недостатках системы внутреннего контроля, которые мы выявляем в процессе аудита.

Мы также предоставляем лицам, отвечающим за корпоративное управление, заявление о том, что мы соблюдали все соответствующие этические требования в отношении независимости и информировали этих лиц обо всех взаимоотношениях и прочих вопросах, которые можно обоснованно считать оказывающими влияние на независимость аудитора, а в необходимых случаях - о соответствующих мерах предосторожности.

**ОсОО «ЭйчЭлБи Марка Аудит»**

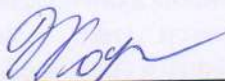
Лицензия рег. № 0146 серия А от 13 ноября 2018 года, выданная Государственной службой регулирования и надзора за финансовым рынком при Правительстве Кыргызской Республики Регистрационное свидетельство № 4850-3301-ООО Министерства Юстиции Кыргызской Республики от 11 октября 2019 года.

Кыргызская Республика, г. Бишкек,  
ул. Профессора Замы, 38, тел/факс(312) 32 05 75



**Асылбекова А.М., Аудитор, Директор**

Квалификационный сертификат аудитора Серии АД №0012.  
Рег., № 0461 от 07 августа 2019 года.



**Кобрицева И.Н., Аудитор, Руководитель проверки**

Квалификационный сертификат аудитора №00047 от 12 июня 2004 года  
СИРА №0000492 от 15.04.2011, ДипИФР №1709119 от 10.12.2009г

30 марта 2023 года



**ЗАЯВЛЕНИЕ РУКОВОДСТВА ОБ ОТВЕТСТВЕННОСТИ  
ЗА ПОДГОТОВКУ И УТВЕРЖДЕНИЕ ФИНАНСОВОЙ ОТЧЕТНОСТИ  
ЗА ГОД, ЗАКОНЧИВШИЙСЯ 31 ДЕКАБРЯ 2022 ГОДА.**

Нижеследующее заявление, которое должно рассматриваться совместно с описанием обязанностей независимых аудиторов, содержащимся в представленном отчете независимых аудиторов, сделано с целью разграничения ответственности аудиторов и руководства в отношении финансовой отчетности ОАО «Каинды-Кант» (далее «Общество»). Руководство Общества отвечает за подготовку финансовой отчетности, достоверно отражающей во всех существенных аспектах, финансовое состояние на 31 декабря 2022 года, результаты деятельности, движение денежных средств Общества за год, закончившийся на указанную дату, в соответствии с требованиями Международных Стандартов Финансовой Отчетности (МСФО).


При подготовке финансовой отчетности руководство несет ответственность за:

- выбор надлежащих принципов бухгалтерского учета и их последовательное применение;
- применение обоснованных оценок и расчетов;
- соблюдение требований МСФО и раскрытие всех существенных отклонений от МСФО в комментариях к финансовой отчетности;
- подготовку финансовой отчетности с учетом допущения, что Общество будет продолжать свою деятельность в обозримом будущем, за исключением случаев, когда такое допущение неправомерно;
- ведение бухгалтерского учета в соответствии с законодательством Кыргызской Республики и МСФО.

Руководство также несет ответственность за:

- разработку, внедрение и обеспечение функционирования эффективной и надежной системы внутреннего контроля во всех подразделениях Общества;
- поддержание системы бухгалтерского учета, позволяющей в любой момент с достаточной степенью точности подготовить информацию о финансовом положении Общества и обеспечить соответствие финансовой отчетности требованиям МСФО;
- принятие мер в пределах своей компетенции для обеспечения сохранности активов Общества;
- выявление и предотвращение фактов мошенничества и прочих злоупотреблений.

Настоящая финансовая отчетность за год, закончившийся 31 декабря 2022 года, была утверждена руководством 30 марта 2023 года.


  
Генеральный директор  
Шалюта А.В.

30 марта 2023 года  
Кыргызская Республика, г. Бишкек



Отчет о финансовом положении  
По состоянию на 31 декабря 2022 года  
(Суммы в таблицах выражены в тыс. сом)

	Примечание	31 декабря 2022 года	31 декабря 2021 года
<b>Долгосрочные активы</b>			
Основные средства и нематериальные активы	6	637 660	636 626
Прочие долгосрочные активы		-	1 314
<b>Итого долгосрочные активы</b>		<b>637 660</b>	<b>637 940</b>
<b>Текущие активы</b>			
Запасы	7	717 727	494 557
Торговая и прочая дебиторская задолженность	8	512 550	46 665
Авансы выданные	9	12 600	1 805
Займы выданные	10	653 709	421 143
Налоги, оплаченные авансом	11	10 642	10 281
Денежные средства	12	14 519	4 175
<b>Итого текущие активы</b>		<b>1 921 747</b>	<b>978 626</b>
<b>Всего активы</b>		<b>2 559 407</b>	<b>1 616 566</b>
<b>Капитал и обязательства</b>			
<b>Собственный капитал</b>			
Уставный капитал	13	46 798	46 798
Нераспределенная прибыль/(непокрытый убыток)		1 321 021	723 916
<b>Итого собственный капитал</b>		<b>1 367 819</b>	<b>770 714</b>
<b>Долгосрочные обязательства</b>			
Долгосрочные долговые обязательства	15	57 596	192 131
Отсроченные налоговые обязательства	16	3 945	6 879
<b>Итого долгосрочные обязательства</b>		<b>61 541</b>	<b>199 010</b>
<b>Текущие обязательства</b>			
Текущая часть долгосрочных долговых обязательств	15	23 071	112 735
Краткосрочные долговые обязательства	15	636 613	470 529
Торговая кредиторская задолженность	17	42 797	16 216
Авансы полученные	18	365 386	9 130
Текущий налог на прибыль	16	13 488	4 642
Налоги к оплате	19	2 714	1 831
Начисленные обязательства	20	25 517	13 800
Прочие текущие обязательства	21	20 461	17 959
<b>Итого текущие обязательства</b>		<b>1 130 047</b>	<b>646 842</b>
<b>Итого обязательства</b>		<b>1 191 588</b>	<b>845 852</b>
<b>Итого обязательства и собственный капитал</b>		<b>2 559 407</b>	<b>1 616 566</b>



Генеральный директор  
Шалюта А.В.

Главный бухгалтер  
Сизинцева Н.П.




Отчет о прибыли или убытке и прочем совокупном доходе  
За год, закончившийся 31 декабря 2022 года  
(Суммы в таблицах выражены в тыс. сом)

	Примечание	2022 год	2021 год
<b>Продолжающаяся деятельность</b>			
Выручка от продаж	22	3 610 251	1 451 541
Себестоимость реализации	23	(2 645 323)	(860 306)
<b>Валовая прибыль</b>		<b>964 928</b>	<b>591 235</b>
Расходы по реализации	24	(44 267)	(36 046)
Общие и административные расходы	25	(92 306)	(65 950)
Прибыль/(убыток) от курсовых разниц		(27 563)	(19 167)
Прочие доходы (расходы)	26	39 279	82 995
Финансовые доходы	27	32 937	16 272
Финансовые расходы	27	(76 593)	(64 098)
<b>Прибыль до налогообложения</b>		<b>796 415</b>	<b>505 241</b>
Расходы по налогу на прибыль	16	(76 685)	(54 753)
<b>Чистая прибыль(убыток) за период от продолжающейся деятельности</b>		<b>719 730</b>	<b>450 488</b>
<b>Прочая совокупная прибыль/(убыток)</b>			
<b>Итого совокупная прибыль/(убыток)</b>		<b>719 730</b>	<b>450 488</b>



Генеральный директор  
Шалюта А.В.

  
Главный бухгалтер  
Сизинцева Н.П.





Отчет об изменениях в собственном капитале  
За год, закончившийся 31 декабря 2022 года  
(Суммы в таблицах выражены в тыс. сом)

	Уставный капитал	Прочий капитал	Нераспределенная прибыль	Итого собственный капитал
<b>Сальдо на 31 декабря 2019 года</b>	<b>46 798</b>	<b>501 368</b>	<b>(648 952)</b>	<b>(100 786)</b>
Исправление ошибок, изменение учетной политики	-	(501 368)	551 118	49 750
Дивиденды к выплате	-	-	(15)	(15)
Чистая прибыль за 2020 год	-	-	54 485	54 485
<b>Сальдо на 31 декабря 2020 года</b>	<b>46 798</b>	<b>-</b>	<b>(43 364)</b>	<b>3 434</b>
Исправление ошибок, изменение учетной политики	-	-	316 792	316 792
Чистая прибыль за 2021 год	-	-	450 488	450 488
<b>Сальдо на 31 декабря 2021 года</b>	<b>46 798</b>	<b>-</b>	<b>723 916</b>	<b>770 714</b>
Дивиденды к выплате	-	-	(122 625)	(122 625)
Чистая прибыль за 2022 год	-	-	719 730	719 730
<b>Сальдо на 31 декабря 2022 года</b>	<b>46 798</b>	<b>-</b>	<b>1 321 021</b>	<b>1 367 819</b>

Генеральный директор  
Шалюта А.В.

Главный бухгалтер  
Сизинцева Н.П.





Отчет о движении денежных средств  
За год, закончившийся 31 декабря 2022 года  
(Суммы в таблицах выражены в тыс. сом)

	Приме- чание	2022 год	2021 год
<b>1. Операционная деятельность</b>			
Поступления от заказчиков и покупателей		3 217 292	1 500 800
Прочие денежные поступления		29	43
Полученные проценты		10 404	-
Выплаты за товары		(1 927 095)	(407 337)
Выплаты по операционным расходам (услуги)		(446 716)	(95 555)
Погашение процентов		(77 531)	(51 494)
Прочие операционные расходы		(314 599)	(282 949)
<b>Чистый поток денежных средств от операционной деятельности</b>		<b>461 784</b>	<b>663 508</b>
<b>2. Инвестиционная деятельность</b>			
Выданные кредиты и займы		(812 684)	(410 801)
Возврат кредитов и займов		622 308	-
Денежные средства, полученные от продажи основных средств		-	95
Денежные средства, выплаченные при покупке основных средств		(39 432)	(43 122)
<b>Чистый денежный поток от инвестиционной деятельности</b>		<b>(229 808)</b>	<b>(453 828)</b>
<b>3. Финансовая деятельность</b>			
Полученные кредиты и займы	15	2 677 513	667 739
Погашение кредитов и займов	15	(2 754 829)	(776 356)
Выплаченные дивиденды	13	(120 127)	(174 638)
<b>Чистый денежный поток от финансовой деятельности</b>		<b>(197 443)</b>	<b>(283 255)</b>
Влияние валютного курса на сальдо денежных средств в иностранной валюте		(24 189)	291
<b>Чистое изменение в состоянии денежных средств</b>		<b>10 344</b>	<b>(73 284)</b>
<i>Денежные средства на начало отчетного периода</i>	<i>12</i>	<i>4 175</i>	<i>77 459</i>
<i>Денежные средства на конец отчетного периода</i>	<i>12</i>	<i>14 519</i>	<i>4 175</i>

  
Генеральный директор  
Шалюта А.В.

\_\_\_\_\_  
Главный бухгалтер  
Сизинцева Н.П.





**Примечания к финансовой отчетности**

За год, закончившийся 31 декабря 2022 года

(Суммы в таблицах выражены в тыс. сом)

**1. ИНФОРМАЦИЯ О ДЕЯТЕЛЬНОСТИ**

Открытое акционерное общество «Каинды-Кант» (далее «Предприятие») было зарегистрировано в Министерстве юстиции Кыргызской Республики 8 декабря 1995 года. Перерегистрация проведена 25 декабря 2003 года серии ГПР №5154-3308-АО.

ОАО «Каинды Кант» является юридическим лицом по законодательству Кыргызской Республики и осуществляет свою деятельность в соответствии с Уставом.

Основной деятельностью Предприятия является переработка сахарной свеклы и сахара-сырца с получением и реализацией сахара-песка и производных от него: патоки, спирта, спиртоводочных изделий, жома, искусственного меда.

Юридический адрес Чуйская область, Панфиловский район, г. Каинды, улица Мира, 1.

По состоянию на 31 декабря 2022 года и 31 декабря 2021 года акционерами Предприятия являются:

	31 декабря 2022 года		31 декабря 2021 года	
	Сумма (сом)	Доля, %	Сумма (сом)	Доля, %
ОсОО «АгроХолдингГрупп»	22 930 840	49,00%	22 930 840	49,00%
ОсОО «КыргызПромИнвест»	21 944 720	46,89%	21 944 720	46,89%
Юридические лица менее 5%	900	0,00%	900	0,00%
Физические лица (каждый менее 5%)	1 921 140	4,11%	1 921 140	4,11%
	<b>45 797 600</b>	<b>100,00%</b>	<b>45 797 600</b>	<b>100,00%</b>

ОАО «Каинды-Кант» обладает правом пользования недрами – откачка из скважин пресной воды. Лицензия 6550 ВЕ от 20 апреля 2020 года. Срок действия до 31 марта 2030 года.

Среднее количество работников Предприятия за 2022 год составило 418 сотрудников (за 2021 год 387 сотрудников).

**2. ЭКОНОМИЧЕСКАЯ СРЕДА, В КОТОРОЙ ПРЕДПРИЯТИЕ ОСУЩЕСТВЛЯЕТ СВОЮ ДЕЯТЕЛЬНОСТЬ**

Деятельность Предприятия существенно зависит от экономики и финансовых рынков Кыргызской Республики.

В политической и экономической среде в течение 2022 года произошло ряд значительных изменений, оказавших влияние на деловую активность Предприятия.

ВВП вырос на 7% благодаря добыче золота, торговле и сельскому хозяйству. Промышленное производство в 2022 году по сравнению с 2021 годом возросло на 11,4% (включая золото Кумтора), сельское хозяйство – на 7,3%, строительство – на 8%. Объемы инвестиций в основной капитал в 2022г. по сравнению с 2021 г. возросли за счет внутренних источников финансирования почти на 1,9% и на 6,4% за счет внешних источников финансирования. Миграция капитала и рабочей силы из России в Кыргызстан способствовали снижению рисков, связанных с последствиями боевых действий в Украине.

Золоторудный сектор экономики продолжает сохранять движущие позиции в экономике Кыргызской Республики.

Одним из значительных событий явился переход Кумтора под управление Кыргызской Республики.



**Примечания к финансовой отчетности**

За год, закончившийся 31 декабря 2022 года

(Суммы в таблицах выражены в тыс. сом)

---

Строительный сектор занимает 7,4% от ВВП и продолжает развиваться. Высока вероятность, что он займет лидирующие позиции в экономике Кыргызской Республики.

Налоговая политика государства, и, в частности, введение нового Налогового Кодекса, привели к значительному росту налоговых сборов на 58,5% по сравнению с 2021 годом. Но при этом значительно выросли расходы на заработные платы, пенсии, государственные инвестиции.

Ожидается, что инфляция останется высокой - около 15% в 2022 году и 12% в 2023 году, в основном из-за резкого скачка цен на топливо и газ более чем на 20%, что может привести к росту цен на продукты питания и другие товары. Ожидается, что Национальный банк Кыргызской Республики сохранит свою ориентацию на ценовую стабильность. В прошлом месяце он повысил учетную ставку и провел интервенцию на валютных рынках для поддержания обменного курса, когда резкое падение российского рубля снизило стоимость кыргызского сома по отношению к доллару США.

Правительство Кыргызской Республики разрабатывает антикризисный план, который включает стимулирование частного сектора и меры по диверсификации импорта основных товаров.

Увеличение добычи золота должно повысить рост экспорта в этом и следующем году, а возобновление отложенных инфраструктурных проектов должно повысить импорт. Денежные переводы, вероятно, упадут в долларовом выражении, отражая снижение спроса на трудящихся-мигрантов и ослабление рубля по отношению к доллару США.

Руководство Предприятия принимает все необходимые меры для обеспечения устойчивости деятельности Предприятия, осуществления поддержки клиентов и сотрудников, но будущие последствия сложившейся экономической ситуации сложно прогнозировать, и текущие ожидания и оценки руководства могут отличаться от фактических результатов.

Представленная финансовая отчетность отражает точку зрения руководства на то, какое влияние оказывают условия ведения бизнеса в Кыргызской Республике на деятельность и финансовое положение Предприятия. Фактическое влияние будущих условий хозяйствования может отличаться от оценок их руководством.

### **Налогообложение**

Налоговая система в Кыргызской Республике сравнительно новая и характеризуется частыми изменениями законодательных норм, официальных разъяснений и судебных решений, которые иногда содержат нечеткие, противоречивые и неоднозначные толкования. Налоги являются предметом проверки и расследования со стороны налоговых органов, имеющих право налагать штрафы и наказания. В случае нарушения налогового законодательства, налоговыми органами не могут быть наложены никакие обязательства по дополнительным налогам, штрафам или наказаниям по истечении шести лет.

Эти обстоятельства создают налоговые риски в Кыргызской Республике, которые являются более значимыми, чем в других странах. Руководство считает, что налоговые обязательства адекватно представлены согласно применимым налоговым законодательствам, официальным разъяснениям и судебным решениям Кыргызской Республики. Тем не менее, трактовка этих положений соответствующими органами может отличаться и влияние на финансовую отчетность, в случае если они смогут доказать правомерность своей позиции, может быть существенным.

Существует риск того, что налоговые органы могут принять иную точку зрения в отношении спорных вопросов, и результат таких споров может оказаться значительным, как это описано выше.

**Примечания к финансовой отчетности**

За год, закончившийся 31 декабря 2022 года

(Суммы в таблицах выражены в тыс. сом)

---

**3. КЛЮЧЕВЫЕ БУХГАЛТЕРСКИЕ ОЦЕНКИ И ПРОФЕССИОНАЛЬНЫЕ СУЖДЕНИЯ В ПРИМЕНЕНИИ УЧЕТНОЙ ПОЛИТИКИ**

Настоящая финансовая отчетность Предприятия была подготовлена в соответствии с Международными стандартами финансовой отчетности (МСФО) за календарный год с 1 января 2022 года по 31 декабря 2022 года.

Применяемые принципы учетной политики и ключевые бухгалтерские оценки и профессиональные суждения соответствуют тем принципам, оценкам и суждениям, которые были использованы при подготовке финансовой отчетности за год, закончившийся 31 декабря 2021 г.

Подготовка финансовой отчетности в соответствии с МСФО требует от руководства выработки оценок и допущений, влияющих на отражаемые суммы активов и обязательств на отчетную дату и отражаемые суммы доходов и расходов в течение отчетного периода. Фактические результаты могут отличаться от данных оценок. Ниже представлены основные допущения в отношении будущих событий, а также иных источников неопределенности оценок на отчетную дату, которые несут в себе существенный риск возникновения необходимости внесения существенных корректировок в балансовую стоимость активов и обязательств в течение следующего отчетного периода.

***Сроки полезной службы объектов основных средств***

Предприятие оценивает оставшийся срок полезной службы объектов основных средств, по крайней мере, на конец каждого отчетного года. В случае если ожидания отличаются от предыдущей оценки, изменения учитываются как изменения в учетных оценках в соответствии с МСФО 8 «Учетная политика, изменения в расчетных бухгалтерских оценках и ошибки».

***Обесценение нефинансовых активов***

На каждую отчетную дату Предприятие оценивает актив на предмет наличия признаков возможного обесценения. Если подобные признаки имеют место или если необходимо выполнить ежегодное тестирование актива на предмет обесценения, Предприятие проводит оценку возмещаемой суммы актива. Возмещаемая сумма актива – это наибольшая величина из справедливой стоимости актива или подразделения, генерирующего денежные потоки, за вычетом затрат на продажу и его стоимости от использования. При этом такая сумма определяется для отдельного актива, за исключением случаев, когда актив генерирует притоков денежных средств, которые в значительной степени независимы от генерируемых другими активами или группами активов. В случае если балансовая стоимость актива превышает его возмещаемую сумму, такой актив считается обесцененным и его стоимость списывается до возмещаемой суммы. При оценке стоимости использования, расчетные будущие денежные потоки приводятся к их текущей стоимости с использованием ставки дисконта до налогообложения, отражающей текущую рыночную оценку временной стоимости и рисков, относящихся к данным активам.

***Резервы***

Предприятие создает резервы под ожидаемые кредитные убытки дебиторской задолженности. Для оценки резервов используются существенные суждения. При оценке резервов во внимание принимаются предыдущие и ожидаемые результаты деятельности клиента. Изменения в экономике, отрасли или в конкретных характеристиках клиента могут потребовать корректировок по резерву под ожидаемые кредитные убытки, учтенному в финансовой отчетности. На 31 декабря 2022 года резервы под ожидаемые кредитные убытки не были сформированы (31 декабря 2021 г.: 12 276 тыс. сом). Более подробная информация приведена в Примечании 9.



**Примечания к финансовой отчетности**

За год, закончившийся 31 декабря 2022 года

(Суммы в таблицах выражены в тыс. сом)

---

***Налогообложение***

При оценке налоговых рисков, руководство рассматривает в качестве возможных обязательств известные сферы несоблюдения налогового законодательства, которые Предприятие не может оспорить или не считает, что оно не сможет успешно обжаловать, если дополнительные налоги будут начислены налоговыми органами. Такое определение требует вынесения существенных суждений и может измениться в результате изменений в налоговом законодательстве и нормативно-правовых актах, определения ожидаемых результатов по ожидающим своего решения налоговым разбирательствам и текущего результата осуществляемой налоговыми органами проверки на соответствие.

***Оценка финансовых инструментов по справедливой стоимости***

В случаях, когда справедливая стоимость финансовых активов и финансовых обязательств, признанных в отчете о финансовом положении, не может быть определена на основании котировок на активных рынках, она определяется с использованием моделей оценки, включая модель дисконтированных денежных потоков. В качестве исходных данных для этих моделей по возможности используется информация с наблюдаемых рынков, однако в тех случаях, когда это не представляется практически осуществимым, для установления справедливой стоимости требуется определенная доля суждения. Суждения включают учет таких исходных данных, как риск ликвидности, кредитный риск и волатильность. Изменения в допущениях относительно данных факторов могут оказать влияние на справедливую стоимость финансовых инструментов, отраженную в финансовой отчетности.

***Классификация аренды***

Предприятие заключило договоры аренды недвижимости, классифицируемых как операционная на основании анализа условий договоров, в которых срок аренды не представляет собой основную часть срока экономического использования объекта аренды и приведенная стоимость минимальных платежей по аренде меньше справедливой стоимости актива.

***Принцип непрерывности деятельности***

По результатам финансово-хозяйственной деятельности Предприятия за 2022 год получена прибыль в сумме 719 730 тыс. сом (2021 год: 450 488 тыс. сом), что выше прошлогоднего уровня на 59,8%. Активы увеличились на 942 841 тыс. сом, или на 58,32%.

Руководство считает, что Предприятие сможет продолжать в ближайшем будущем свою деятельность в соответствии с принципом непрерывности деятельности.

Будущие экономические условия и их последующее развитие, могут отличаться от оценки руководства. По мере проявления любых неопределенностей и возникновения возможности надежного измерения произошедших событий для количественной оценки их влияния на бизнес, в финансовую отчетность будут включены соответствующие корректировки.

Данная финансовая отчетность не отражает корректировки балансовой стоимости активов и обязательств, отчетных сумм доходов и расходов и используемые классификации бухгалтерского баланса, которые были бы необходимы при неприменимости принципа непрерывности деятельности Предприятия.

**Примечания к финансовой отчетности**

За год, закончившийся 31 декабря 2022 года

(Суммы в таблицах выражены в тыс. сом)

**4. ОСНОВА ПОДГОТОВКИ ФИНАНСОВОЙ ИНФОРМАЦИИ И ВАЖНЕЙШИЕ ПОЛОЖЕНИЯ УЧЕТНОЙ ПОЛИТИКИ***Функциональная валюта и валюта представления отчетности*

Статьи финансовой отчетности Предприятия оцениваются в основной валюте Кыргызской Республики («функциональная валюта»). Функциональной валютой Предприятия является национальная валюта Кыргызской Республики – сом. Валютой представления отчетности Предприятия является сом. Все значения в отчетности выражены в тыс. сом.

Монетарные активы и обязательства, выраженные в иностранной валюте, пересчитываются по валютному курсу Национального Банка Кыргызской Республики, действующему на отчетную дату. Полученные в результате пересчета курсовые разницы, отражаются в отчете о прибыли или убытке и прочем совокупном доходе на нетто основе.

В следующей таблице представлены курсы иностранных валют по отношению к сому:

Наименование валюты	31 декабря 2022 года	31 декабря 2021 года
Доллар США (USD)	85,6800	84,7586
Евро (EUR)	91,4377	95,7857
Российский рубль (RUB)	1,1763	1,1409
Казахский тенге (KZT)	0,1852	0,1964

*Запасы*

Запасы отражаются по наименьшей из двух величин: себестоимости и чистой стоимости реализации. Себестоимость включает прямые затраты на материалы и, где это применимо, прямые затраты на рабочую силу и те накладные расходы, которые были понесены при приведении запасов в их нынешнее местоположение и состояние. Стоимость рассчитывается с использованием метода средневзвешенной стоимости. Чистая стоимость реализации представляет собой предполагаемую цену продажи за вычетом всех предполагаемых затрат на завершение и затрат, которые будут понесены в связи с маркетингом, продажей и распространением.

*Основные средства*

Основные средства, принимаются к учету по первоначальной фактической стоимости. В первоначальную стоимость входят все расходы, непосредственно связанные с приобретением актива. Стоимость самостоятельно возводимых активов включает стоимость материалов, трудозатраты, а также иные расходы, непосредственно связанные с доведением актива до рабочего состояния для его использования по назначению, затраты на демонтаж и вывоз частей актива, восстановление участка, на котором был установлен актив, а также проценты по заемным средствам, связанным с финансированием отдельных активов до даты ввода соответствующих объектов в эксплуатацию.

При необходимости замены значительных компонентов оборудования через определенные промежутки времени Предприятие отдельно амортизирует их на основании соответствующих индивидуальных сроков полезного использования. Аналогичным образом, при проведении существенного технического осмотра, затраты, связанные с ним, признаются в балансовой стоимости основных средств как замена оборудования, если выполняются все критерии признания. Все прочие затраты на ремонт и техническое обслуживание признаются в составе прибыли или убытка в момент их понесения.



**Примечания к финансовой отчетности**  
 За год, закончившийся 31 декабря 2022 года  
 (Суммы в таблицах выражены в тыс. сом)

В финансовой отчетности основные средства отражаются по первоначальной стоимости за вычетом накопленной амортизации и накопленных убытков от обесценения.

Основные средства амортизируются с даты, когда они установлены и готовы к использованию, а основные средства, возведенные собственными силами – с момента завершения строительства объекта и его готовности к эксплуатации.

Амортизация рассчитывается на основе прямолинейного метода, исходя из следующих норм:

<b>Группы основных средств</b>	
Здания, сооружения	1-20%
Оборудование	2-20%
Канторское оборудование	10-30%
Мебель и принадлежности	5-30%
Транспортные средства	6-15%

**Земля.** По земельным участкам, находящимся в собственности, амортизация не начисляется.

**Нематериальные активы**

Нематериальные активы учитываются по первоначальной стоимости за вычетом накопленной амортизации и накопленных убытков от обесценения. Амортизация рассчитывается прямолинейным методом в течение срока полезного использования. Расходы на амортизацию признаются в качестве расходов в отчетном периоде.

Прибыли или убытки, возникающие в результате прекращения признания нематериального актива, определяются как разница между чистыми поступлениями от выбытия актива и балансовой стоимостью данного актива, и признаются в отчете о прибыли или убытке в момент прекращения признания актива.

Нематериальные активы состоят из лицензий и программных обеспечений. Сроки использования установлены 5 лет.

**Финансовые инструменты**

Финансовые активы и финансовые обязательства отражаются в отчете о финансовом положении Предприятия, когда оно становится стороной договорных положений по данному инструменту.

Финансовые активы и финансовые обязательства первоначально оцениваются по справедливой стоимости, за исключением торговой дебиторской задолженности, не имеющей существенного финансового компонента, которая оценивается по цене сделки. Затраты по сделке, которые непосредственно связаны с приобретением или выпуском финансовых активов и финансовых обязательств, добавляются или вычитаются из справедливой стоимости финансовых активов или финансовых обязательств, в зависимости от обстоятельств, при первоначальном признании.

**Финансовые активы**

Все регулярные операции по покупке или продаже финансовых активов признаются и прекращаются на дату совершения сделки. Регулярные покупки или продажи - это покупки или продажи финансовых активов, которые требуют доставки активов в сроки, установленные правилами или соглашениями на рынке.

**Примечания к финансовой отчетности**  
За год, закончившийся 31 декабря 2022 года  
(Суммы в таблицах выражены в тыс. сом)

---

Все признанные финансовые активы впоследствии оцениваются в полном объеме либо по амортизированной стоимости, либо по справедливой стоимости, в зависимости от классификации финансовых активов.

**Классификация финансовых активов**

Долговые инструменты, соответствующие следующим условиям, впоследствии оцениваются по амортизированной стоимости:

- Финансовый актив хранится в рамках бизнес-модели, целью которой является хранение финансовых активов для сбора договорных денежных средств по контракту.
- Договорные условия финансового актива приводят в определенные даты к возникновению денежных потоков, которые являются исключительно выплатами по основной сумме и процентам на непогашенную основную сумму.
- Финансовый актив удерживается в рамках бизнес-модели, целью которой достигается как за счет сбора договорных денежных потоков, так и продажи финансовых активов.
- Договорные условия финансового актива приводят в определенные даты к возникновению денежных потоков, которые являются исключительно выплатами по основной сумме и процентов на непогашенную основную сумму.

**Амортизированная стоимость и метод эффективной процентной ставки**

Метод эффективной процентной ставки - это метод расчета амортизированной стоимости долгового инструмента и распределения процентного дохода в течение соответствующего периода.

Амортизированная стоимость финансового актива представляет собой сумму, по которой финансовый актив оценивается при первоначальном признании, за вычетом выплат основной суммы, плюс накопленная амортизация с использованием метода эффективной процентной ставки любой разницы между этой первоначальной суммой и суммой погашения, скорректированной на любой резерв на возможные потери. Валовая балансовая стоимость финансового актива представляет собой амортизированную стоимость финансового актива до корректировки резерва на возможные потери

Процентный доход признается с использованием метода эффективной процентной ставки по долговым инструментам, оцениваемым впоследствии по амортизированной стоимости. Для финансовых активов, отличных от приобретенных или созданных финансовых активов, обесцененных по кредиту, процентный доход рассчитывается путем применения эффективной процентной ставки к валовой балансовой стоимости финансового актива, за исключением финансовых активов, которые впоследствии стали обесцененными по кредиту (см. ниже). Для финансовых активов, которые впоследствии стали обесцененными по кредитам, процентный доход признается путем применения эффективной процентной ставки к амортизированной стоимости финансового актива. Если в последующих отчетных периодах кредитный риск по финансовому инструменту, обесцененному в результате обесценения, повышается таким образом, что финансовый актив больше не обесценен в результате обесценения, процентный доход признается путем применения эффективной процентной ставки к валовой балансовой стоимости финансового актива.

Процентный доход признается в составе прибыли или убытка и включается в статью "финансовый доход - процентный доход".

Финансовый актив предназначен для торговли, если либо:

- Он был приобретен главным образом с целью его продажи в ближайшем будущем.
- При первоначальном признании он является частью портфеля идентифицированных финансовых инструментов, которыми Предприятие управляет совместно, и имеет доказательства недавней фактической модели краткосрочной фиксации прибыли.



**Примечания к финансовой отчетности**

За год, закончившийся 31 декабря 2022 года

(Суммы в таблицах выражены в тыс. сом)

---

- Это производный инструмент (за исключением производного инструмента, который является договором финансовой гарантии или определенным и действующим инструментом хеджирования).

**Обесценение финансовых активов**

Предприятие признает резерв на возможные потери по выданным займам и торговой дебиторской задолженности. Сумма ожидаемых кредитных убытков обновляется на каждую отчетную дату для отражения изменений кредитного риска с момента первоначального признания соответствующего финансового инструмента.

Предприятие всегда признает ожидаемые кредитные убытки в течение всего срока действия по торговой дебиторской задолженности. Кредитные убытки по этим финансовым активам оцениваются на основании анализа просроченной задолженности сроком более одного года.

**Прекращение признания финансовых активов**

Предприятие прекращает признание финансового актива только тогда, когда истекают договорные права на денежные потоки от актива или когда она передает финансовый актив и практически все риски и выгоды, связанные с владением активом, другой организации. Если Предприятие сохраняет за собой практически все риски и выгоды, связанные с владением переданным финансовым активом, Предприятие продолжает признавать финансовый актив, а также признает обеспеченные займы в отношении полученных поступлений.

При прекращении признания финансового актива, оцениваемого по амортизированной стоимости, разница между балансовой стоимостью актива и суммой полученного и подлежащего получению вознаграждения признается в составе прибыли или убытка.

**Финансовые обязательства**

Все финансовые обязательства впоследствии оцениваются по амортизированной стоимости с использованием метода эффективной процентной ставки.

Метод эффективной процентной ставки - это метод расчета амортизированной стоимости финансового обязательства и распределения процентных расходов в течение соответствующего периода. Эффективная процентная ставка - это ставка, применяемая при точном дисконтировании расчетных будущих денежных выплат (включая все комиссии и сборы, выплаченные или полученные, которые являются неотъемлемой частью эффективной процентной ставки, затраты по сделке и другие премии или дисконты) на ожидаемый срок до погашения финансового обязательства или (если применимо) на более короткий срок, к амортизированной стоимости финансового обязательства.

**Прибыли и убытки от курсовых разниц**

Для финансовых обязательств, выраженных в иностранной валюте и оцениваемых по амортизированной стоимости на конец каждого отчетного периода, прибыли и убытки от курсовой разницы определяются на основе амортизированной стоимости инструментов. Эти прибыли и убытки от курсовой разницы признаются в статье "Прочие прибыли и убытки" в составе прибыли или убытка по финансовым обязательствам, которые не являются частью определенных отношений хеджирования.

Справедливая стоимость финансовых обязательств, выраженных в иностранной валюте, определяется в этой иностранной валюте и пересчитывается по спотовому курсу на конец отчетного периода.

**Примечания к финансовой отчетности**  
За год, закончившийся 31 декабря 2022 года  
(Суммы в таблицах выражены в тыс. сом)

---

*Прекращение признания финансовых обязательств*

Предприятие прекращает признавать финансовые обязательства, когда и только когда обязательства Предприятия исполнены, аннулированы или истек срок их действия. Разница между балансовой стоимостью прекращенного признания финансового обязательства и выплаченным и подлежащим уплате вознаграждением признается в составе прибыли или убытка.

*Взаимозачет финансовых инструментов*

Финансовые активы и обязательства взаимозачитываются и в отчете о финансовом положении отражается чистая величина только в тех случаях, когда существует юридически установленное право произвести взаимозачет отраженных сумм, а также намерение либо произвести взаимозачет, либо одновременно реализовать актив и урегулировать обязательство.

*Денежные средства и эквиваленты денежных средств.*

Денежные средства и эквиваленты денежных средств включают денежные средства в кассе, средства на банковских счетах до востребования и другие краткосрочные высоколиквидные инвестиции с первоначальным сроком погашения по договору не более трех месяцев.

Денежные средства и эквиваленты денежных средств учитываются по амортизированной стоимости, рассчитанной с использованием метода эффективной процентной ставки, так как (i) они удерживаются для получения предусмотренных договором денежных потоков и эти денежные потоки представляют собой исключительно платежи в счет основной суммы долга и процентов и (ii) они не отнесены к категории оцениваемых по справедливой стоимости через прибыль или убыток.

*Отчет о движении денежных средств*

Прилагаемый отчет о движении денежных средств подготовлен по прямому методу. Движение денежных средств от инвестиционной деятельности включают денежные средства на приобретение основных средств, в том числе и перечисленных авансов на их покупку.

*Торговая и прочая дебиторская задолженность*

Торговая дебиторская задолженность представляет собой суммы задолженности покупателей за проданные товары или оказанные услуги в ходе обычной деятельности. Дебиторская задолженность признается, когда товары поставлены или услуги оказаны, так как на этот момент возмещение является безусловным ввиду того, что наступление срока платежа обусловлено лишь течением времени.

Торговая и прочая дебиторская задолженность первоначально признается по справедливой стоимости и впоследствии оценивается по амортизированной стоимости с использованием метода эффективной процентной ставки.

Если поступление денежных средств ожидается в течение года (или в течение обычного производственного цикла, если он длится дольше года), дебиторская задолженность классифицируется как текущие активы, в обратном случае – как долгосрочные активы.

*Авансы оплаченные*

Авансы, выплаченные поставщикам, отражаются по первоначальной стоимости за вычетом резерва под обесценение. Сумма предоплаты за приобретение актива включается в его балансовую стоимость при получении Предприятием контроля над этим активом и наличии вероятности того, что будущие экономические выгоды, связанные с ним, будут получены Предприятием.



**Примечания к финансовой отчетности**

За год, закончившийся 31 декабря 2022 года  
(Суммы в таблицах выражены в тыс. сом)

---

***Кредиторская задолженность***

Торговая кредиторская задолженность начисляется по факту исполнения контрагентом своих договорных обязательств и учитывается первоначально по справедливой стоимости, а затем по амортизированной стоимости с использованием метода эффективной процентной ставки.

***Авансы, полученные по договорам с покупателями***

Договорные обязательства – это обязательства Предприятия по передаче товаров своим покупателям, за которое Предприятие получило от покупателей вознаграждение. Договорные обязательства включаются в состав кредиторской задолженности как авансы, полученные от покупателей, и классифицируются как долгосрочные или краткосрочные в зависимости от периода времени, когда будут произведены соответствующие поставки товаров.

***Резервы на отпуск***

Предприятие признает в финансовой отчетности резервы по оплате отпусков. Сумма обязательств по оплате отпусков определяется исходя из количества заработанных, но не использованных всеми сотрудниками дней основного и дополнительного отпусков за все время их работы на Предприятии на отчетную дату и среддневной заработной платы.

***Капитал***

Простые акции классифицируются как капитал. Внешние затраты, напрямую относящиеся к выпуску новых акций, помимо случаев объединения организаций, показаны как вычет из суммы поступлений капитала. Любое превышение справедливой стоимости полученных средств над номинальной стоимостью выпущенных акций признается как дополнительный оплаченный капитал.

***Дивиденды***

Все выплаченные дивиденды относятся к компоненту капитала и, соответственно, признаются как распределение прибыли. Дивиденды признаются как обязательство и вычитаются из суммы капитала на отчетную дату только в том случае, если они объявлены до отчетной даты включительно. Информация о дивидендах раскрывается в отчетности, если они были рекомендованы до отчетной даты, а также рекомендованы или объявлены после отчетной даты, но до даты утверждения финансовой отчетности.

***Вознаграждения работникам***

Вознаграждения работникам - все формы вознаграждений и выплат, предоставляемых Предприятием работнику в обмен на оказанные ими услуги на основе заключенных трудовых контрактов. Выплаченные вознаграждения относятся на расходы Предприятия по мере начисления.

Предприятие уплачивает подоходный налог с физических лиц в соответствии с действующим законодательством Кыргызской Республики. Ставка подоходного налога составляет 10% от заработной платы работника.

***Пенсионные обязательства***

В соответствии с требованиями законодательства Кыргызской Республики Предприятие удерживает суммы пенсионных взносов из заработной платы работников и перечисляет их в государственный пенсионный фонд. Обязательные страховые взносы, производимые работодателем, рассчитываются как процент от текущих общих выплат работникам. Такие расходы признаются в периоде, к которому

**Примечания к финансовой отчетности**  
За год, закончившийся 31 декабря 2022 года  
(Суммы в таблицах выражены в тыс. сом)

---

относятся соответствующие выплаты работникам. При увольнении на пенсию, все пенсионные выплаты производятся вышеупомянутым пенсионным фондом.

**Признание выручки**

Выручка – это доход, возникающий в ходе обычной деятельности Предприятия. Выручка признается в размере цены сделки. Цена сделки представляет собой возмещение, право на которое Предприятие ожидает получить в обмен на передачу контроля над обещанными товарами или услугами покупателю, без учета сумм, получаемых от имени третьих сторон. Выручка признается за вычетом скидок, возвратов и налога на добавленную стоимость.

**Предоставление услуг**

Выручка от предоставления услуг признается, исходя из стадии завершения работ. Стадия завершения работ оценивается на основе затраченного рабочего времени к отчетной дате, как процент от общего расчетного количества рабочих часов по каждому договору. Если финансовый результат от договора не может быть надежно оценен, выручка признается только в пределах суммы понесенных расходов, которые могут быть возмещены.

**Прочая выручка.** Прочая выручка включает в себя в основном продажу материалов и запасов.

Выручка от этих продаж признается в момент осуществления поставки и передачи контроля над товаром покупателю.

**Доход от аренды**

Доход от операционной аренды учитывается линейным методом на протяжении срока аренды и включается в состав выручки в отчете о прибыли или убытке ввиду его операционного характера.

**Процентные доходы и расходы**

Процентные доходы и расходы по всем долговым инструментам, кроме оцениваемых по справедливой стоимости через прибыль или убыток, отражаются по всем долговым инструментам по методу начисления с использованием метода эффективной процентной ставки. Такой расчет включает в процентные доходы и расходы все комиссии и выплаты, уплаченные и полученные сторонами договора и составляющие неотъемлемую часть эффективной процентной ставки, затраты по сделке, а также все прочие премии или скидки.

Процентный доход по долговым инструментам, оцениваемым по справедливой стоимости через прибыль или убыток, рассчитанный по номинальной процентной ставке, отражается в составе прибыли или убытка на статье «Финансовые доходы».

Комиссии, относящиеся к эффективной процентной ставке, включают комиссии, полученные или уплаченные Предприятием в связи с формированием или приобретением финансового актива, или выпуском финансового обязательства (например, комиссионные за оценку кредитоспособности, оценку или учет гарантий, или обеспечения, за урегулирование условий предоставления инструмента и за обработку документов по сделке).

**Налоги**

**Налог на добавленную стоимость**

Налог на добавленную стоимость («НДС»), связанный с реализацией, выплачивается налоговым органам по ранней из двух дат: даты получения оплаты за предоставленные товары или услуги, или даты выставления налогового счета-фактуры на момент поставки. Возмещение НДС по приобретениям производится на дату получения налогового счета-фактуры от поставщика. Налоговые органы разрешают проводить оплату НДС на нетто-основе. НДС по реализации и по



**Примечания к финансовой отчетности**

За год, закончившийся 31 декабря 2022 года

(Суммы в таблицах выражены в тыс. сом)

---

приобретениям, по которым не был проведен расчет на дату бухгалтерского баланса, отражаются в бухгалтерском балансе на нетто-основе. Невозмещаемый НДС списывается на расходы при возникновении.

В соответствии с Налоговым Кодексом Кыргызской Республики, введенном в действия с 1 января 2022 года, сумма НДС, подлежащая уплате в бюджет по деятельности промышленной переработки сельскохозяйственной продукции из сырья отечественного производства, уменьшается на 80 процентов.

В соответствии с Постановлением Кабинета Министров КР от 11 марта 2022 года №137 «О мерах по обеспечению продовольственной безопасности и поддержки отечественных сельскохозяйственных товаропроизводителей и крестьянских (фермерских) хозяйств в Кыргызской Республике», Предприятие было освобождено от уплаты НДС на период с 20 марта 2022 года по 31 октября 2022 года по поставкам сахара – песка, сахара-рафинад и сахара-сырца тростникового, а также установлена нулевая ставка НДС на остатки от производства крахмала и аналогичные остатки на период с 1 мая 2022 года по 31 декабря 2023 года.

***Налог с продаж***

Расходы и активы признаются за вычетом суммы налога с продаж, кроме случаев, когда:

- налог с продаж, возникший при покупке активов или услуг, не возмещается налоговым органом; в этом случае налог с продаж признается соответственно, как часть затрат на приобретение актива или часть статьи расходов;
- дебиторская и кредиторская задолженности отражаются с учетом суммы налога с продаж.

Чистая сумма налога с продаж, возмещаемого налоговым органом или уплачиваемая ему, включается в дебиторскую и кредиторскую задолженность, отраженную в отчете о финансовом положении.

***Налог на прибыль***

Налог на прибыль представляет собой сумму текущего и отложенного налога.

***Текущий налог на прибыль***

Налоговые активы и обязательства по текущему налогу за текущие и предыдущие периоды оцениваются по сумме, предполагаемой к возмещению от налоговых органов или к уплате налоговым органам.

Налоговые ставки и налоговое законодательство, применяемые для расчета данной суммы - это ставки и законы, принятые или фактически принятые на отчетную дату.

***Отложенный налог на прибыль***

Отложенное налогообложение по налогу на прибыль рассчитывается по методу балансовых активов и обязательств в отношении всех временных разниц между налогооблагаемой базой активов и обязательств и их балансовой стоимостью в соответствии с финансовой отчетностью.

Отложенные активы по налогу на прибыль признаются по всем вычитаемым временным разницам, неиспользованным налоговым льготам и неиспользованным налоговым убыткам, в той степени, в которой существует значительная вероятность того, что будет существовать налогооблагаемая прибыль, против которой могут быть зачтены вычитаемые временные разницы, неиспользованные налоговые льготы и неиспользованные налоговые убытки.

Балансовая стоимость отложенных налоговых активов пересматривается на каждую отчетную дату и снижается в той степени, в которой достижение достаточной налогооблагаемой прибыли, которая

**Примечания к финансовой отчетности**

За год, закончившийся 31 декабря 2022 года

(Суммы в таблицах выражены в тыс. сом)

---

позволит использовать все или часть отложенных налоговых активов, оценивается как маловероятное.

Непризнанные отложенные налоговые активы пересматриваются на каждую отчетную дату и признаются в той степени, в которой появляется значительная вероятность того, что будущая налогооблагаемая прибыль позволит использовать отложенные налоговые активы.

Отложенные налоговые активы и обязательства оцениваются по налоговым ставкам, которые, как предполагается, будут применяться в том отчетном году, в котором актив будет реализован, а обязательство погашено, на основе налоговых ставок (и налогового законодательства), которые по состоянию на отчетную дату были введены в действие или фактически введены в действие.

Отложенные налоговые активы и отложенные налоговые обязательства зачитываются друг против друга, если имеется юридически закрепленное право зачета текущих налоговых активов и обязательств, и отложенные налоги относятся к одной и той же налогооблагаемой базе, и налоговому органу.

***Налоги за пользование недрами***

Предприятие начисляет и уплачивает налог за пользование недрами в соответствии с Налоговым Кодексом Кыргызской Республики.

***Обязательства по возмещению ущерба окружающей среде***

Чуйское территориальное Управление Министерства Природных ресурсов экологии и технического надзора Кыргызской Республики проводит проверку очистительного оборудования, исходя из результатов проверки, устанавливаются нормы отчислений за выбросы в атмосферу. Предприятие производит отчисления ежегодно на основании предъявленных данной организацией счетов.

**5. ПЕРЕХОД НА НОВЫЕ ИЛИ ПЕРЕСМОТРЕННЫЕ СТАНДАРТЫ И ИНТЕРПРЕТАЦИИ**

Учетная политика, принятая при составлении финансовой отчетности Предприятия, соответствует политике, применявшейся при составлении годовой финансовой отчетности Предприятия за год, закончившийся 31 декабря 2021 г., за исключением принятых поправок к стандартам, вступивших в силу на 1 января 2022 г.

Ниже приведены стандарты и разъяснения, как если бы они впервые применялись в финансовой отчетности за 2022 год и повлекли за собой внесение соответствующих изменений в раскрываемую учетную политику и другую информацию, представляемую в примечаниях к финансовой отчетности, если применимо:

- «Ссылки на «Концептуальные основы» – Поправки к МСФО (IFRS) 3;
- «Основные средства: поступления до использования по назначению» – Поправки к МСФО (IAS) 16;
- «Обременительные договоры – затраты на исполнение договора» – Поправки к МСФО (IAS) 37;
- Поправка к МСФО (IFRS) 1 «Первое применение Международных стандартов финансовой отчетности» – дочерняя организация, впервые применяющая Международные стандарты финансовой отчетности;
- Поправка к МСФО (IFRS) 9 «Финансовые инструменты» – комиссионное вознаграждение при проведении «теста 10%» для прекращения признания финансовых обязательств;
- Поправка к МСФО (IAS) 41 «Сельское хозяйство» – налогообложение при оценке справедливой стоимости.



**Примечания к финансовой отчетности**

За год, закончившийся 31 декабря 2022 года

(Суммы в таблицах выражены в тыс. сом)

- Поправки МСФО (IAS) 12 “Налоги на прибыль” - Отложенный налог, связанный с активами и обязательствами, которые возникают в результате одной операции»
- Поправки к МСФО (IAS) 8 – «Определение бухгалтерских оценок».

Не все из перечисленных выше поправок повлияли на финансовую отчетность Предприятия. Влияние поправок описано в данном Примечании к рассматриваемой финансовой отчетности.

***Обременительные договоры – затраты на исполнение договора» – Поправки к МСФО (IAS) 37***

Обременительным является договор, неизбежные затраты (т. е. затраты в связи с договором, которые Предприятие не может избежать) на выполнение обязанностей по которому превышают ожидаемые от его исполнения экономические выгоды. В поправках разъясняется, что при оценке того, является ли договор обременительным или убыточным, организация должна учитывать затраты, непосредственно связанные с договором на предоставление товаров или услуг, которые включают как дополнительные затраты (например, прямые затраты на оплату труда и материалы), так и распределенные затраты, непосредственно связанные с исполнением договора (например, расходы по амортизации оборудования, используемого для исполнения данного договора, а также затраты на сопровождение и контроль исполнения договора). Общие и административные затраты не связаны непосредственно с договором и не учитываются, кроме случаев, когда они явным образом подлежат возмещению контрагентом по договору. Предприятие проанализировало заключенные договора, действующие по состоянию на 31 декабря 2022 года, на предмет наличия затрат на выполнение обязанностей по которому превышают ожидаемые от его исполнения экономические выгоды. Данные договора в Предприятии отсутствуют.

***«Ссылки на «Концептуальные основы» – Поправки к МСФО (IFRS) 3***

В результате поправок ссылки на прежнюю редакцию «Концептуальных основ» Совета по МСФО были заменены на ссылки на действующую редакцию «Концептуальных основ», выпущенных в марте 2018 года, без внесения значительных изменений в требования, содержащиеся в данном документе. В результате поправок было добавлено исключение из принципа признания в МСФО (IFRS) 3 «Объединения бизнесов», чтобы избежать возникновения потенциальных прибылей или убытков «2-го дня» для обязательств и условных обязательств, которые относились бы к сфере применения МСФО (IAS) 37 «Оценочные обязательства, условные обязательства и условные активы» или Разъяснения КРМФО (IFRIC) 21 «Обязательные платежи», если бы они возникали в рамках отдельных операций. Согласно данному исключению вместо применения положений «Концептуальных основ» организации должны применять критерии МСФО (IAS) 37 или Разъяснения КРМФО (IFRIC) 21, чтобы определить, существует ли на дату приобретения обязанность. В результате поправок в текст МСФО (IFRS) 3 также был добавлен новый параграф, разъясняющий, что на дату приобретения признание условного актива не допускается.

Данные поправки не оказали влияния на финансовую отчетность Предприятия, поскольку в течение рассматриваемого периода не возникали условные активы, обязательства и условные обязательства, подпадающие под действие данных поправок.

***Поправки к МСФО (IAS) 16 – «Основные средства: поступления до использования по назначению».***

Согласно данным поправкам Предприятию запрещено вычитать из первоначальной стоимости объекта основных средств какие-либо поступления от продажи изделий, произведенных в процессе доставки этого объекта до местоположения и приведения его в состояние, которые требуются для его эксплуатации в соответствии с намерениями руководства. Вместо этого Предприятие признает поступления от продажи таких изделий, а также стоимость производства этих изделий в составе прибыли или убытка. Поправки вступают в силу в отношении годовых отчетных периодов, начинающихся 1 января 2022 г. или после этой даты, и должны применяться ретроспективно к тем объектам основных средств, которые стали доступными для использования на дату начала (или после нее) самого раннего из представленных в финансовой отчетности периода, в котором организация впервые применяет данные поправки.



**Примечания к финансовой отчетности**  
За год, закончившийся 31 декабря 2022 года  
(Суммы в таблицах выражены в тыс. сом)

---

Данные поправки не оказывают влияния на Предприятие, поскольку отсутствовали продажи изделий, произведенных такими объектами основных средств, которые стали доступными для использования на дату начала (или после нее) самого раннего из представленных в финансовой отчетности периода.

***Поправка к МСФО (IFRS) 1 «Первое применение Международных стандартов финансовой отчетности»***

Дочерняя организация, впервые применяющая Международные стандарты финансовой отчетности. Согласно данной поправке дочерняя организация, которая решает применить пункт D16(a) МСФО (IFRS) 1, вправе оценивать накопленные курсовые разницы с использованием сумм, отраженных в консолидированной финансовой отчетности материнской организации, исходя из даты перехода материнской организации на МСФО, если не было сделано никаких корректировок для целей консолидации и отражения результатов объединения бизнесов, в рамках которого материнская организация приобрела указанную дочернюю организацию. Данная поправка также применима к ассоциированной организации или совместному предприятию, которые решают применять пункт D16(a) МСФО (IFRS) 1. Данная поправка вступает в силу в отношении годовых отчетных периодов, начинающихся 1 января 2022 г. или после этой даты. Допускается досрочное применение.

Данные поправки не оказали влияния на финансовую отчетность Предприятия, поскольку Предприятие не имеет дочерних организаций.

***Поправка к МСФО (IFRS) 9 «Финансовые инструменты» - комиссионное вознаграждение при проведении «теста 10%» для прекращения признания финансовых обязательств.***

В поправке поясняются суммы комиссионного вознаграждения, которые организация учитывает при оценке того, являются ли условия нового или модифицированного финансового обязательства существенно отличающимися от условий первоначального финансового обязательства. К таким суммам относятся только те комиссионные вознаграждения, которые были выплачены или получены между определенным кредитором и заемщиком, включая комиссионное вознаграждение, выплаченное или полученное кредитором или заемщиком от имени другой стороны. Данная поправка вступает в силу в отношении годовых отчетных периодов, начинающихся 1 января 2022 г. или после этой даты. Допускается досрочное применение.

Данная поправка не оказала влияния на финансовую отчетность Предприятия, поскольку в течение рассматриваемого периода отсутствовали модификации финансовых инструментов Предприятия.

***Поправка к МСФО (IAS) 41 «Сельское хозяйство» - Налогообложение при оценке справедливой стоимости.***

Данная поправка исключает требование в пункте 22 МСФО (IAS) 41 о том, что организации не включают в расчет денежные потоки, связанные с налогообложением, при оценке справедливой стоимости активов, относящихся к сфере применения МСФО (IAS) 41. Организация должна применять данную поправку перспективно в отношении оценки справедливой стоимости на дату начала (или после нее) первого годового отчетного периода, начинающегося 1 января 2022 г. или после этой даты. Допускается досрочное применение.

Данная поправка не оказывает влияния на Предприятие, поскольку по состоянию на отчетную дату у Предприятия отсутствовали активы, относящиеся к сфере применения МСФО (IAS) 41.

Ниже приводятся поправки и разъяснения, которые были выпущены, но еще не вступили в силу на дату выпуска финансовой отчетности Предприятия. Предприятие намерено применить эти стандарты, поправки и разъяснения, если применимо, с даты их вступления в силу.

**Поправки к МСФО (IAS) 12 – «Отложенный налог, связанный с активами и обязательствами, которые возникают в результате одной операции», уточняющие, что отложенное налоговое обязательство признается в отношении всех налогооблагаемых временных разниц, кроме случаев, когда данное налоговое обязательство возникает, в том числе, в результате первоначального признания актива или обязательства вследствие операции, которая не является объединением**



**Примечания к финансовой отчетности**  
За год, закончившийся 31 декабря 2022 года  
(Суммы в таблицах выражены в тыс. сом)

---

бизнесов, на момент ее совершения не оказывает влияния ни на бухгалтерскую прибыль, ни на налогооблагаемую прибыль (налоговый убыток), а также на момент ее совершения не приводит к возникновению равновеликих налогооблагаемых и вычитаемых временных разниц.

Изменения вступают в силу с отчетных периодов, начиная с 1 января 2023 года, с возможностью досрочного применения.

**Поправки к МСФО (IAS) 8 – «Определение бухгалтерских оценок»**

В поправке к МСФО (IAS) 8 «Учетная политика, изменения в бухгалтерских оценках и ошибки» разъясняется, как организациям следует разграничивать изменения в учетной политике от изменений в бухгалтерских оценках. Это различие важно, поскольку изменения, в бухгалтерских оценках применяются перспективно к будущим операциям и другим будущим событиям, а изменения в учетной политике обычно применяются ретроспективно к прошлым операциям и другим прошлым событиям, а также к текущему периоду.

Поправки к МСФО (IAS) 8 применяются в отношении годовых периодов, начинающихся 1 января 2023 г. или после этой даты, с возможностью досрочного применения.

Предприятие намерено применять новые стандарты, дополнения к стандартам и интерпретации с даты, когда их применение станет обязательным.

Изменения вступают в силу с отчетных периодов, начиная с 1 января 2023 года, с возможностью досрочного применения.

Ожидается, что данные поправки не окажут существенного влияния на Предприятие.

**Поправки к МСФО (IAS) 1 и Практическим рекомендациям № 2 по применению МСФО – «Раскрытие информации об учетной политике»**

Пункт 117 поправки предусматривает следующее определение существенной информации об учетной политике:

«Информация об учетной политике является существенной, если при ее рассмотрении вместе с другой информацией, включенной в финансовую отчетность организации, можно обоснованно ожидать, что она окажет влияние на решения, принимаемые основными пользователями финансовой отчетности общего назначения на основании такой финансовой отчетности».

В данной поправке также разъясняется, что информация об учетной политике будет считаться существенной, если без нее пользователи финансовой отчетности были бы не в состоянии понять прочую существенную информацию, содержащуюся в финансовой отчетности. В п. 117В поправки приводятся иллюстративные примеры информации об учетной политике, которая скорее всего будет сочтена существенной для финансовой отчетности Предприятия.

Кроме того, в поправке к МСФО (IAS) 1 разъясняется, что несущественную информацию об учетной политике раскрывать не требуется. Однако в случае ее раскрытия она не должна затруднять понимание существенной информации об учетной политике.

В качестве поддержки этой поправки Совет также внес поправку в Положение 2 о практике применения МСФО, в которую включено указание о том, как применять концепцию существенности к раскрытию информации об учетной политике.

В настоящее время Предприятие проводит оценку влияния этих поправок на раскрытие информации.

**ОАО «Каннды-Кант»**

**Примечания к финансовой отчетности**  
 За год, закончившийся 31 декабря 2021 года  
 (Суммы в таблицах выражены в тыс. сом)

**6. ОСНОВНЫЕ СРЕДСТВА И НЕМАТЕРИАЛЬНЫЕ АКТИВЫ**

	Земля	Здания сооружени я	Оборудо- вание	Конторск ое оборудо- вание
<b>Первоначальная стоимость</b>				
на 1 января 2022 года	319 912	129 502	798 199	5 698
Поступления	-	13 635	36 477	2 024
Выбытия	-	-	(433)	(68)
<b>Первоначальная стоимость на 31 декабря 2022 года</b>	<b>319 912</b>	<b>143 137</b>	<b>834 243</b>	<b>7 654</b>
<b>Накопленный износ</b>				
на 1 января 2022 года	-	(69 379)	(566 918)	(4 164)
Амортизация	-	(3 297)	(46 693)	(374)
Выбытия	-	-	225	60
<b>Накопленный износ на 31 декабря 2022 года</b>	<b>-</b>	<b>(72 676)</b>	<b>(613 386)</b>	<b>(4 478)</b>
<b>Балансовая стоимость на 31 декабря 2022 года</b>	<b>319 912</b>	<b>70 461</b>	<b>220 857</b>	<b>3 176</b>
<b>Первоначальная стоимость</b>				
на 1 января 2021 года	-	126 791	766 064	5 070
Поступления	319 912	2 711	32 924	684
Выбытия	-	-	(789)	(56)
<b>Первоначальная стоимость на 31 декабря 2021 года</b>	<b>319 912</b>	<b>129 502</b>	<b>798 199</b>	<b>5 698</b>
<b>Накопленный износ</b>				



Мебель и принадлежности	Транспортные средства, ж/д транспорт	Модернизация ОС	Незавешенное строительство	Нематериальные активы	Итого
					-
2 151	54 542	137	60	7 890	1 318 091
114	4 614	-	-	-	56 864
(72)	(1 029)	-	-	-	(1 602)
2 193	58 127	137	60	7 890	1 373 353
(1 607)	(34 694)	-	-	(4 703)	(681 465)
(110)	(3 902)	-	-	(789)	(55 165)
4	648	-	-	-	937
(1 713)	(37 948)	-	-	(5 492)	(735 693)
480	20 179	137	60	2 398	637 660
1 864	51 738	137	60	7 890	959 614
287	2 815	-	-	-	359 333
-	(11)	-	-	-	(856)
2 151	54 542	137	60	7 890	1 318 091

ОАО «Каинды-Кант»

Примечания к финансовой отчетности  
За год, закончившийся 31 декабря 2021 года  
(Суммы в таблицах выражены в тыс. сом)

	Земля	Здания сооружения	Оборудование	Канторское оборудование	Мебель и принадлежности	Транспортные средства, ж/д транспорт	Модернизация ОС	Незавешенное строительство	Нематериальные активы	Итого
на 1 января 2021 года	-	(66 068)	(504 461)	(3 814)	(1 527)	(30 544)	-	-	(3 914)	(610 328)
Амортизация	-	(3 311)	(62 457)	(389)	(80)	(4 152)	-	-	(789)	(71 178)
Выбытия	-	-	-	39	-	2	-	-	-	41
Накопленный износ на 31 декабря 2021 года	-	(69 379)	(566 918)	(4 164)	(1 607)	(34 694)	-	-	(4 703)	(681 465)
Балансовая стоимость на 31 декабря 2021 года	319 912	60 123	231 281	1 534	544	19 848	137	60	3 187	636 626

Основные средства на сумму 10 634 тыс. долларов США (в эквиваленте 736 902 тыс. сом) обременены залогом в обеспечении своевременности возврата кредита в соответствии с Кредитным Договором №ДК-08-229/16 от 08.11.2016 года между ОАО «Каинды-Кант» и Российско-Кыргызским Фондом развития (Примечание 15).

Основные средства на сумму 10 160 тыс. долларов США обременены залогом в обеспечении своевременности возврата кредита в соответствии с Договором кредитной линии №53674 от 23.05.2022 года между ОАО «Каинды-Кант» и ЗАО «Демир Кыргыз Интернэшнл Банк». (Примечание 15)

Сумма полностью самортизированных основных средств, находящихся в эксплуатации, по состоянию на 31 декабря 2022 года составила 370 155 тыс. сом (на 31 декабря 2021 года: 348 695 тыс. сом).

Амортизационные отчисления основных средств и нематериальных активов за 2022 год в размере 49 592 тыс. сом были отражены в составе себестоимости, в размере 3 749 тыс. сом – в составе расходов по реализации, 1 824 тыс. сом – в составе административных расходов. (за 2021 год - 66 327 тыс. сом в составе себестоимости, 3 425 тыс. сом – в составе расходов по реализации, 1 426 тыс. сом – в составе административных расходов.

По состоянию на 31 декабря 2022 г. признаков обесценения объектов основных средств выявлено не было.

В нематериальных активах учитываются программное обеспечение (далее ПО) 1С: Бухгалтерия, ПО «БИС», программный комплекс «Сахар», ПО «Елма», ПО «Система снятия показаний веса с эл. автомобильных весов» и лицензии к ПО.



**Примечания к финансовой отчетности**  
 За год, закончившийся 31 декабря 2022 года  
 (Суммы в таблицах выражены в тыс. сом)

**7. ЗАПАСЫ**

	31 декабря 2022 года	31 декабря 2021 года
<b>Готовая продукция</b>		
Сахар	646 535	423 121
Жом	1 969	1 374
Патока	3	-
<b>Сырье и материалы</b>		
Гибриды сахарной свеклы	25 511	15 695
Мазут	8 530	10 895
Запасные части	11 447	10 161
Малоценные и быстроизнашивающиеся предметы	8 510	8 651
Износ малоценных и быстроизнашивающихся предметов	(2 953)	(3 569)
Упаковочные материалы	6 817	7 780
Известняковый камень	891	5 018
Уголь	2 702	4 350
Известь гашеная	2 981	3 461
Кокс	0	2 574
Топливо	2 445	2 546
Прочие материалы	10 604	10 765
За вычетом резерва на неликвидные товарно-материальные запасы	(8 265)	(8 265)
<b>Итого товарно-материальные запасы</b>	<b>717 727</b>	<b>494 557</b>

Готовая продукция – сахар в количестве 4,7 тыс. тонн на сумму 2 040 тыс. долларов США в эквиваленте 174 787 тыс. сом является залоговым обеспечением по кредиту ЗАО «КИКБ» (Примечание 15).

Готовая продукция – сахар в количестве 1,4 тыс. тонн на сумму 843 тыс. долларов США в эквиваленте 72 258 тыс. сом является залоговым обеспечением по кредиту ЗАО «Демир Кыргыз Интернэшнл Банк» (Примечание 15).

Информация о движении резервов представлена в таблице ниже:

	Резервы
<b>Резервы на 31 декабря 2020 года</b>	<b>3 992</b>
Начисление / (восстановление) резерва	4 273
Списание	-
<b>Резервы на 31 декабря 2021 года</b>	<b>8 265</b>
Начисление / (восстановление) резерва	-
Списание	-
<b>Резервы на 31 декабря 2022 года</b>	<b>8 265</b>

**8. ТОРГОВАЯ И ПРОЧАЯ ДЕБИТОРСКАЯ ЗАДОЛЖЕННОСТЬ**

	31 декабря 2022 года	31 декабря 2021 года
<b>Торговая дебиторская задолженность</b>		
Счета к получению сахар - песок	450 092	200
Счета к получению за техпереработку	35 139	41 435
Счета к получению за семена сахарной свеклы	28 031	13 076

**Примечания к финансовой отчетности**  
 За год, закончившийся 31 декабря 2022 года  
 (Суммы в таблицах выражены в тыс. сом)

	31 декабря 2022 года	31 декабря 2021 года
Счета к получению за прочую реализацию подсобного хозяйства	8 674	617
Счета к получению патоку	1 411	2 667
Счета к получению жом	506	441
Счета к получению за реализованные основные средства	288	288
Счета к получению за услуги аренды	685	217
Резерв по торговой дебиторской задолженности	(12 276)	(12 276)
<b>Итого торговая дебиторская задолженность</b>	<b>512 550</b>	<b>46 665</b>
<b>Прочая дебиторская задолженность</b>		
Прочая дебиторская задолженность	490	711
Резервы по прочей дебиторской задолженности	(490)	(711)
<b>Итого прочая дебиторская задолженность</b>	<b>-</b>	<b>-</b>
<b>Всего</b>	<b>512 550</b>	<b>46 665</b>

Информация о движении резервов представлена в таблице ниже:

	Резервы по торговой дебиторской задолженности	Резервы по прочей дебиторской задолженности
<b>Резервы на 31 декабря 2020 года</b>	<b>3 712</b>	<b>457</b>
Начисление / (восстановление) резерва	8 564	254
Списание	-	-
<b>Резервы на 31 декабря 2021 года</b>	<b>12 276</b>	<b>711</b>
Начисление / (восстановление) резерва	-	-
Списание	-	(221)
<b>Резервы на 31 декабря 2022 года</b>	<b>12 276</b>	<b>490</b>

На 31 декабря 2022 года анализ торговой дебиторской задолженности по срокам давности представлен следующим образом:

	Общая сумма задолженности	Текущая задолженность	Просроченная дебиторская задолженность					
			1-30 дней	31- 90 дней	91- 180 дней	181 день - 1 год	> 1 года - 3 лет	> 3 лет
Торговая дебиторская задолженность	524 826	513 585	-	-	-	-	11 731	-

На 31 декабря 2021 года анализ торговой дебиторской задолженности по срокам давности представлен следующим образом:

	Общая сумма задолженности	Текущая задолженность	Просроченная дебиторская задолженность					
			1-30 дней	31- 90 дней	91- 180 дней	181 день - 1 год	> 1 года - 3 лет	> 3 лет
Торговая дебиторская задолженность	58 941	46 665	-	-	-	-	12 276	-

Ниже представлена информация по наиболее крупным дебиторам:



Примечания к финансовой отчетности  
За год, закончившийся 31 декабря 2022 года  
(Суммы в таблицах выражены в тыс. сом)

	31 декабря 2022 года	31 декабря 2021 года
АзияГлавПродукт	300 675	-
Кант Трейд	116 785	-
Белорусская Сахарная Компания	32 437	-
ОАО «Кошой»	43 197	41 435
АПРИОРИ-ТАРАЗ	1 396	2 657
Чокморов Таалай Асанович	-	617
<b>Итого</b>	<b>494 490</b>	<b>44 709</b>

## 9. АВАНСЫ ВЫДАННЫЕ

	31 декабря 2022 года	31 декабря 2021 года
Авансы поставщикам	9 861	8 628
Услуги, оплаченные авансом	1 852	1 026
Основные средства, оплаченные авансом	5 359	-
Запасы, оплаченные авансом- договор покупки свеклы	3 529	152
Резерв, начисленный на авансы выданные	(8 001)	(8 001)
<b>Итого авансы выданные</b>	<b>12 600</b>	<b>1 805</b>

Информация о движении резервов представлена в таблице ниже:

	Резервы
<b>Резервы на 31 декабря 2020 года</b>	<b>8 131</b>
Начисление / (восстановление) резерва	(130)
Списание	-
<b>Резервы на 31 декабря 2021 года</b>	<b>8 001</b>
Начисление / (восстановление) резерва	-
Списание	-
<b>Резервы на 31 декабря 2022 года</b>	<b>8 001</b>

Ниже представлена информация по наиболее крупным контрагентам:

	31 декабря 2022 года	31 декабря 2021 года
Евразия Групп КГЗ	5 359	-
Тишкевич Дмитрий Игоревич	5 258	5 258
КФХ им.Ф.Энгельса	3 378	-
SUCRES ET DENREES	1 035	-
УМИТ-СД	1 076	1 468
Ойл Транс Сервис	950	950
Газпромнефть - Азия Операционная компания	598	369
КТЖ-Грузовые перевозки	618	320
Национальная компания «Кыргыз темир жолу»	247	295

## 10. ЗАЙМЫ ВЫДАННЫЕ

	31 декабря 2022 года	31 декабря 2021 года
Займы выданные	615 626	405 928

**Примечания к финансовой отчетности**  
 За год, закончившийся 31 декабря 2022 года  
 (Суммы в таблицах выражены в тыс. сом)

	31 декабря 2022 года	31 декабря 2021 года
Начисленные проценты по займам выданные	39 101	16 233
Резерв на займы выданные	(1 018)	(1 018)
<b>Итого займы выданные</b>	<b>653 709</b>	<b>421 143</b>

Информация по выданным займам:

	31 декабря 2022 года		31 декабря 2021 года	
	Сумма	% ставка	Сумма	% ставка
ОАО «Кошой»	609 607	11,00%	206 246	6,50%
Сельскохозяйственный коммерческий кооператив «Ветка»	5 000	13,00%	-	-
ОсОО «Агро Холдинг Групп»	-	-	99 182	6,50%
ОсОО «Кыргыз Пром Инвест»	-	-	99 182	6,50%
Физические лица (свеклосдатчики)	1 019	-	1 318	-
<b>Итого займы выданные</b>	<b>615 626</b>		<b>405 928</b>	

Информация о движении резервов представлена в таблице ниже:

	Резервы
<b>Резервы на 31 декабря 2020 года</b>	<b>1 018</b>
Начисление / (восстановление) резерва	-
Списание	-
<b>Резервы на 31 декабря 2021 года</b>	<b>1 018</b>
Начисление / (восстановление) резерва	-
Списание	-
<b>Резервы на 31 декабря 2022 года</b>	<b>1 018</b>

Информация по операциям со связанными сторонами представлена в Примечании 28.

## 11. НАЛОГИ, ОПЛАЧЕННЫЕ АВАНСОМ

	31 декабря 2022 года	31 декабря 2021 года
НДС подлежащий возмещению	9 828	9 233
НДС оплаченный с авансов полученных	811	979
Налог на транспортные средства	2	69
Земельный налог	1	-
<b>Итого</b>	<b>10 642</b>	<b>10 281</b>

## 12. ДЕНЕЖНЫЕ СРЕДСТВА

	31 декабря 2022 года	31 декабря 2021 года
Денежные средства на счетах в национальной валюте	10 593	1 663
Денежные средства на счетах в иностранной валюте	1 616	494
Денежные средства в кассе в национальной валюте	2 310	2 018
<b>Итого</b>	<b>14 519</b>	<b>4 175</b>



Примечания к финансовой отчетности  
За год, закончившийся 31 декабря 2022 года  
(Суммы в таблицах выражены в тыс. сом)

### 13. УСТАВНЫЙ КАПИТАЛ

Объявленный акционерный капитал, выпущенный и полностью оплаченный, включает следующие компоненты:

	31 декабря 2022 года			31 декабря 2021 года		
	Количество акций (шт)	Номинал, сом	Сумма, тыс. сом	Количество акций (шт)	Номинал, сом	Сумма, тыс. сом
Уставный капитал	2 339 880	20,00	46 798	2 339 880	20,00	46 798
<b>Итого уставный капитал</b>	<b>2 339 880</b>		<b>46 798</b>	<b>2 339 880</b>		<b>46 798</b>

31 марта 2022 года было проведено общее собрание акционеров, где было принято решение о распределении прибыли, не подтвержденной аудиторами, полученной в 2021 году в сумме 490 498 тыс. сом:

- в размере 25% от чистой прибыли на выплату дивидендов акционерам в сумме 122 624 тыс. сом;
- в размере 75% от чистой прибыли оставить в распоряжении Предприятия и направить в нераспределенную прибыль 367 874 тыс. сом.

Начисленные дивиденды за 2021 год выплачены акционерам в сумме 120 127 тыс. сом в текущем периоде.

Акции ОсОО «Агро Холдинг Групп» в количестве 1 146 542 экземпляров и акции ОсОО «КыргызПромИнвест» в количестве 1 097 236 экземпляров с номинальной стоимостью 44 876 тыс. сом находятся в залоге у Российско-Кыргызского Фонда Развития (Примечание 15).

### 14. ПРИБЫЛЬ НА АКЦИЮ

В 2022 году Предприятие по результатам деятельности получила чистую прибыль в сумме 719 730 тыс. сом.

Базовая прибыль на акцию рассчитывается посредством деления чистой прибыли, приходящейся на обыкновенные акции, на средневзвешенное число обыкновенных акций в течение года.

	2022 год	2021 год
Чистая прибыль, принадлежащая акционерам (в тыс. сом)	719 730	450 488
Средневзвешенное количество обыкновенных акций в обращении (шт)	2 339 880	2 339 880
<b>Базовая прибыль на акцию (в сомах на акцию)</b>	<b>307,59</b>	<b>192,53</b>

### 15. ДОЛГОВЫЕ ОБЯЗАТЕЛЬСТВА

	31 декабря 2022 год	31 декабря 2021 год
<b>Долгосрочные долговые обязательства</b>		
Российско – Кыргызский Фонд развития	79 879	214 414
Дисконт по займу	(22 283)	(22 283)
<b>Итого долгосрочные долговые обязательства</b>	<b>57 596</b>	<b>192 131</b>
<b>Текущая часть долгосрочных обязательств</b>		
Российско – Кыргызский Фонд развития	23 071	112 735
<b>Итого текущей части долгосрочных обязательств</b>	<b>23 071</b>	<b>112 735</b>

Краткосрочные долговые обязательства

**Примечания к финансовой отчетности**  
 За год, закончившийся 31 декабря 2022 года  
 (Суммы в таблицах выражены в тыс. сом)

	31 декабря 2022 год	31 декабря 2021 год
Российско – Кыргызский Фонд развития	98 500	-
<i>Кредиты местных банков</i>		
ЗАО «КИКБ»	171 360	254 276
ОАО «Бакай Банк»	-	59 330
ОАО «РСК Банк»	150 000	-
ЗАО «ДКИБ»	214 200	152 100
<i>Лизинг</i>		
ОАО «Айыл Банк»	-	734
<i>Проценты, начисленные</i>		
Российско – Кыргызский Фонд развития	1 460	2 385
ЗАО «КИКБ»	757	283
ОАО «Бакай Банк»	-	299
ЗАО «ДКИБ»	188	1 113
ОАО «Айыл Банк»	-	9
ОАО «РСК Банк»	148	-
<b>Итого краткосрочных долговых обязательств</b>	<b>636 613</b>	<b>470 529</b>

Договор займа с Российско – Кыргызским Фондом развития (далее РФКР) был заключен 8 ноября 2016 года на 7 лет и процентной ставкой в размере 6% годовых, на рефинансирование кредита ОАО «Оптимум Банк» в сумме 5 346 тыс. долларов США (эквивалент 370 104 тыс. сом). Дополнительным соглашением к договору займа РФКР от 30 апреля 2020 года продлен срок на 6 месяцев. Срок погашения 14 мая 2024 года. Для целей дисконтирования данных займов была использована рыночная процентная ставка в размере 11,19% годовых.

По состоянию на 31 декабря 2022 года остаток долга составляет 1 202 тыс. долларов США (эквивалент 102 950 тыс. сом).

Основные средства Предприятия являются залоговым обеспечением по займу, полученному от РФКР (Примечание 6).

Согласно Кредитному договору с РФКР Предприятие должно соблюдать ковенанты. В 2021 году Предприятие освобождено от санкций РФКР при нарушении финансовых ковенантов до 23 августа 2023 года согласно письму № u-1211/21 от 7 декабря 2021 года.

Дополнительно к этому РФКР предоставил кредитную линию по договору от 17 октября 2022 года на срок 36 месяцев с общей суммой кредитной линии 11 000 тыс. долларов США (в эквиваленте 900 000 тыс. сом). По состоянию на 31 декабря 2022 года остатки по кредиту составили:  
 - 43 500 тыс. сом с процентной ставкой 10% сроком погашения 28 октября 2023 года, и  
 - 55 000 тыс. сом с процентной ставкой 10% сроком погашения 28 ноября 2023 года.

В обеспечение кредитов РФКР были предоставлены в залог акции, принадлежащие ОсОО «Агро Холдинг Групп» в количестве 1 146 542 штук, и акции ОсОО «КыргызПромИнвест» 1 097 236 штук. (Примечание 13).

Краткосрочные долговые обязательства предоставлены следующим образом:

Валюта	Остаток основного долга на 31.12.2022 г.	Ставка (%)	Остаток основного долга на 31.12.2021 г.	Ставка (%)
<b>Кредиты полученные</b>				
ЗАО «ДКИБ»	доллар США	214 200	7,50%	-



ОАО «Каинды-Кант»

Примечания к финансовой отчетности

За год, закончившийся 31 декабря 2022 года

(Суммы в таблицах выражены в тыс. сом)

	Валюта	Остаток		Остаток	
		основного долга на 31.12.2022 г.	Ставка (%)	основного долга на 31.12.2021 г.	Ставка (%)
ЗАО «КИКБ»	доллар США	171 360	6,5%	254 276	8,00%
ОАО «РСК Банк»	сом	150 000	6,00%	-	-
Российско – Кыргызский Фонд развития	сом	98 500	10,00%	-	-
ЗАО «ДКИБ»	сом	-	-	152 100	15,00%
ОАО «Бакай Банк»	доллар США	-	-	59 330	10,00%
<b>Лизинг</b>					
ОАО «Айыл Банк»	сом	-	-	734	6,00%
<b>Итого</b>		<b>634 060</b>		<b>466 440</b>	

Основные средства Предприятия являются залоговым обеспечением по займу, полученному от ЗАО «Демир Кыргыз Интернэшнл Банк» (Примечание 6).

По кредитной линии ЗАО «КИКБ» залоговым обеспечением является готовая продукция – сахар в количестве 4,7 тыс. тонн (Примечание 7).

По кредитной линии в ЗАО «Демир Кыргыз Интернэшнл Банк» залоговым обеспечением являются готовая продукция – сахар в количестве 1,4 тыс. тонн (Примечание 7).

Изменения в кредитах в течение года представлено ниже в таблице:

	1 января 2022 года	Денежные потоки		Не денежные потоки			31 декабря 2022 года
		Поступ ление средств	Погашение средств	Изменения начислен ного процентного расхода	Переклас сификация	Курсовая разница	
Кредиты полученные	797 678	2 677 513	(2 754 829)	31 275		(12 074)	739 563

	1 января 2021 года	Денежные потоки		Не денежные потоки			31 декабря 2021 года
		Поступ ление средств	Погашение средств	Изменения начисленного процентного расхода	Переклас сификация	Курсовая разница	
Кредиты полученные	888 489	667 739	(776 356)	9 124	-	8 682	797 678

## 16.ОТСРОЧЕННЫЕ НАЛОГОВЫЕ ОБЯЗАТЕЛЬСТВА

Налоговые активы/(обязательства) представлены в финансовой отчетности следующим образом:

	31 декабря 2022 год	31 декабря 2021 год
Текущие налоговые активы/(обязательства)	(13 488)	(4 642)
Отложенные налоговые активы/(обязательства)	(3 945)	(6 879)

## Примечания к финансовой отчетности

За год, закончившийся 31 декабря 2022 года

(Суммы в таблицах выражены в тыс. сом)

Отложенные налоговые активы и обязательства относятся к следующим статьям:

	Активы		Обязательства		Итого	
	2022 год	2021 год	2022 год	2021 год	2022 год	2021 год
<i>Отложенное налоговое обязательство</i>						
Основные средства и нематериальные активы	-	-	(8 169)	(11 103)	(8 169)	(11 103)
<i>Отложенное налоговое требование</i>						
Резерв по прочей дебиторской задолженности	71	71	-	-	71	71
Резерв по торговой дебиторской задолженности	1 228	1 228	-	-	1 228	1 228
Резерв по будущим расходам	800	800	-	-	800	800
Резервы на отпуска	1 197	1 197	-	-	1 197	1 197
Резервы на ТМЗ и вспомогательные материалы	826	826	-	-	826	826
Резерв по инвестициям	102	102	-	-	102	102
<b>Всего активов/обязательств по отложенному налогу</b>	<b>4 224</b>	<b>4 224</b>	<b>(8 169)</b>	<b>(11 103)</b>	<b>(3 945)</b>	<b>(6 879)</b>

Движение временных разниц в течение года:

	1 января 2022 года	отражено в прибыли/(убытке)	31 декабря 2022 года
Основные средства и нематериальные активы	(11 103)	2 934	(8 169)
Резерв по прочей дебиторской задолженности	71	-	71
Резерв по торговой дебиторской задолженности	1 228	-	1 228
Резерв по будущим расходам	800	-	800
Резервы на отпуска	1 197	-	1 197
Резервы на ТМЗ и вспомогательные материалы	826	-	826
Резерв по инвестициям	102	-	102
<b>Итого</b>	<b>(6 879)</b>	<b>2 934</b>	<b>(3 945)</b>

Сверка между расходами по налогу на прибыль и бухгалтерской прибылью, умноженной на ставку налога на прибыль, действующую в отчетные годы, которые закончились 31 декабря 2022 и 2021 гг.

	2022 год	2021 год
Прибыль/убыток до налогообложения	796 415	581 740
Налог на прибыль по действующей ставке	(79 642)	(58 174)
Влияние постоянных разниц	23	(1 436)
Влияние временных разниц	2 934	4 857
<b>Расходы по налогу на прибыль</b>	<b>(76 685)</b>	<b>(54 753)</b>



**Примечания к финансовой отчетности**  
 За год, закончившийся 31 декабря 2022 года  
 (Суммы в таблицах выражены в тыс. сом)

Основные компоненты расходов по налогу на прибыль за отчетные годы, закончившиеся 31 декабря 2022 года и 31 декабря 2021 года:

	2022 год	2021 год
<i>Текущий налог на прибыль</i>		
Текущие платежи по налогу на прибыль	(79 619)	(59 610)
<i>Отложенный налог на прибыль</i>		
Связанный с возникновением и уменьшением временных разниц	2 934	4 857
<b>Расходы по налогу на прибыль</b>	<b>(76 685)</b>	<b>(54 753)</b>

### 17. ТОРГОВАЯ КРЕДИТОРСКАЯ ЗАДОЛЖЕННОСТЬ

	31 декабря 2022 года	31 декабря 2021 года
Счета к оплате за основные средства	26 668	-
Счета к оплате за ТМЗ	10 590	11 831
Счета за услуги	5 234	3 609
Счета к оплате за ТМЗ-договор покупки свеклы	148	148
Счета за аренду	157	628
<b>Итого</b>	<b>42 797</b>	<b>16 216</b>

Ниже представлена информация по наиболее крупным контрагентам:

	31 декабря 2022 года	31 декабря 2021 года
SIA «MFW Baltic»	26 668	-
Чуйгаз ОсОО «Газпром Кыргызстан»	-	9 181
SUCRES ET DENREES	8 608	-
Оттук Агропитомник	3 309	4 343
ОАО «Кошой»	69	948
Асыл Арман	1 906	-
Охранно-детективное агенство Альфа Центурион	1 006	901

### 18. АВАНСЫ ПОЛУЧЕННЫЕ

	31 декабря 2022 года	31 декабря 2021 года
Авансы полученные (патока)	7 396	8 178
Авансы, полученные за использование ж/д путей	254	661
Авансы полученные (сахар)	357 724	265
Авансы полученные (жом)	2	2
Авансы полученные (семена свеклы)	10	8
Авансы, полученные за прочую реализацию	-	16
<b>Итого авансы полученные</b>	<b>365 386</b>	<b>9 130</b>

**Примечания к финансовой отчетности**  
 За год, закончившийся 31 декабря 2022 года  
 (Суммы в таблицах выражены в тыс. сом)

Ниже представлена информация по наиболее крупным контрагентам:

	31 декабря 2022 года	31 декабря 2021 года
Азия Глав Продукт	357 500	-
ИДЕАЛ-ФАРМ	7 032	7 811
Альфа-Ойл	254	655
YUSUF TEXTIL SERVICE-OMAD	350	350
Торговый Дом Народный	-	262

### 19. НАЛОГИ К ОПЛАТЕ

	31 декабря 2022 года	31 декабря 2021 года
Подходный налог на доходы сотрудников	2 296	1 708
НДС с БАЭС к оплате	223	-
Налог с продаж	147	48
Налог на доходы нерезидентов	37	59
Налог за пользование недрами - Роялти	11	16
<b>Итого</b>	<b>2 714</b>	<b>1 831</b>

### 20. НАЧИСЛЕННЫЕ ОБЯЗАТЕЛЬСТВА

	31 декабря 2022 года	31 декабря 2021 года
Начисленная заработная плата	18 915	8 553
Начисленные взносы по пенсионным отчислениям	5 675	4 537
Начисленные взносы по медицинскому страхованию	484	384
Начисленные взносы по фонду оздоровления трудящихся	61	49
Государственный Накопительный Пенсионный Фонд	382	277
<b>Итого</b>	<b>25 517</b>	<b>13 800</b>

### 21. ПРОЧИЕ ТЕКУЩИЕ ОБЯЗАТЕЛЬСТВА

	31 декабря 2022 года	31 декабря 2021 года
Дивиденды к выплате	8 160	5 682
Прочие исполнительные листы (с сотрудников)	57	32
Профсоюзные взносы	63	92
Задолженность по депонированной заработной плате	215	187
Резервы по отпускам и соц. отчислениям	11 966	11 966
<b>Итого</b>	<b>20 461</b>	<b>17 959</b>

Информация о движении резервов по отпускам и соц. отчислениям представлена в таблице ниже:

	Резервы
Резервы на 31 декабря 2020 года	1 047
Начисление / (восстановление) резерва	10 919



**Примечания к финансовой отчетности**  
 За год, закончившийся 31 декабря 2022 года  
 (Суммы в таблицах выражены в тыс. сом)

	<b>Резервы</b>
Списание	-
<b>Резервы на 31 декабря 2021 года</b>	<b>11 966</b>
Начисление / (восстановление) резерва	-
Списание	-
<b>Резервы на 31 декабря 2022 года</b>	<b>11 966</b>

Резервы по неиспользуемым отпускам за 2022 год не начислен, (за 2021 год - 7 471 тыс. сом были отражены в составе себестоимости, в размере 2 235 тыс. сом – в составе расходов по реализации, 1 213 тыс. сом – в составе административных расходов).

## 22. ВЫРУЧКА ОТ ПРОДАЖ

	<b>2022 год</b>	<b>2021 год</b>
Реализация сахарной продукции	3 001 359	1 067 549
Доход от услуг техпереработки	206 809	220 847
Реализация сахара-сырца	168 645	-
Реализация семян	88 272	86 938
Реализация патоки	72 516	60 878
Реализация жома, хвостика	29 149	14 286
Реализация сахарной свеклы	32 125	-
Реализация товаров	11 376	1 037
Прочее	-	6
<b>Итого</b>	<b>3 610 251</b>	<b>1 451 541</b>

## 23. СЕБЕСТОИМОСТЬ РЕАЛИЗАЦИИ

	<b>2022 год</b>	<b>2021 год</b>
Сахарная свекла	1 600 948	185 441
Себестоимость услуг техпереработки	206 809	220 847
Сахар-сырец	168 645	-
Расходы по оплате труда	117 246	62 914
Материалы	148 450	137 526
Семена	93 162	81 014
Топливо	94 298	7 665
Ремонт и обслуживание ОС	50 554	7 328
Амортизация основных средств и амортизация НМА	49 592	66 327
Транспортные расходы	33 219	36 502
Упаковочные материалы	28 196	13 089
Отчисления в Социальный фонд КР	19 750	10 625
Нормативные потери	6 021	34
Аренда	3 673	6 164
Коммунальные услуги	4 053	2 326
Командировочные расходы	1 669	1 583
Патока	2 170	4 151
Резервы по отпускам	-	7 471
Прочее	16 868	9 299
<b>Итого</b>	<b>2 645 323</b>	<b>860 306</b>

Примечания к финансовой отчетности  
За год, закончившийся 31 декабря 2022 года  
(Суммы в таблицах выражены в тыс. сом)

**24. РАСХОДЫ ПО РЕАЛИЗАЦИИ**

	2022 год	2021 год
Заработная плата	31 184	22 344
Социальные отчисления	5 246	3 766
Амортизация основных средств	3 749	3 425
Автоперевозки за сахар собственный	2 561	1 145
Горюче-смазочные материалы	505	261
Погрузка и выгрузка покупного сахара	13	118
Резервы по неиспользованным отпускам	-	2 235
Транспортно-экспедиторские услуги	-	1 511
Железнодорожные услуги (международные)	-	711
Прочие торговые издержки	1 009	530
<b>Итого</b>	<b>44 267</b>	<b>36 046</b>

**25. ОБЩИЕ И АДМИНИСТРАТИВНЫЕ РАСХОДЫ**

	2022 год	2021 год
Заработная плата	25 895	20 666
Налог на доходы нерезидента	16 134	322
Резервы по безнадежным долгам	-	12 961
Обеспечение охраны объекта	11 029	10 731
Социальные отчисления	4 436	3 540
Спонсорская помощь	4 782	758
Расходы по консультациям	4 402	127
Банковские услуги	3 140	2 018
Страхование	1 923	1 848
Горюче-смазочные материалы	1 861	1 470
Амортизация основных средств и НМА	1 824	1 426
Земельный налог	1 343	1 339
Расходы на связь	1 272	57
Пенсия льготная, по увечью	1 024	908
Налог за пользование недрами	1 693	91
Путевки, праздничные мероприятия	1 448	746
Аудиторские услуги	1 428	411
Членские взносы в ассоциации	896	493
Материальная помощь	178	459
Услуги по техническому сопровождению информационной безопасности	819	432
Услуги по программному обеспечению	-	345
Проезд за пределами КР	697	333
Имущественный налог	460	253
Канцелярские товары	431	223
Штрафы, пени, неустойки в бюджет	196	211
Штрафы, пени, неустойки по хозяйственным договорам	82	209
Резервы по неиспользованным отпускам	-	1 213
Прочие административные расходы	4 913	2 360
<b>Итого</b>	<b>92 306</b>	<b>65 950</b>



**Примечания к финансовой отчетности**  
 За год, закончившийся 31 декабря 2022 года  
 (Суммы в таблицах выражены в тыс. сом)

**26.ПРОЧИЕ ДОХОДЫ (РАСХОДЫ)**

	2022 год	2021 год
Доходы от государственных субсидий	78 615	102 809
Доходы от потери сырца	19 648	-
Доходы от услуг автотранспорта	72	1 155
Доходы от услуг аренды	3 672	2 070
Доходы за услуги по использованию Ж/Д путей	4 222	4 961
Доходы от выбытия основных средств	1 775	84
Доходы за прочие услуги	3 301	4
Прочие доходы	359	166
<b>Итого прочие доходы</b>	<b>111 664</b>	<b>111 249</b>
Расходы от потери сырца	(29 982)	-
Расходы на НДС по техпереработке	(24 817)	(22 062)
Себестоимость прочей реализации	(12 332)	(5 210)
Расходы по не основной деятельности	(4 769)	(886)
Затраты на услуги детского сада	(22)	(54)
Использование запасов продукции для собственных нужд	-	(15)
Расходы по возвратам поставщикам	305	-
Расходы по выбытию основных средств	(768)	(19)
Себестоимость реализации услуг	-	(8)
<b>Итого прочие расходы</b>	<b>(72 385)</b>	<b>(28 254)</b>
<b>Итого</b>	<b>39 279</b>	<b>82 995</b>

**27.ФИНАНСОВЫЕ ДОХОДЫ/РАСХОДЫ**

	2022 год	2021 год
<b>Финансовые доходы</b>		
Доходы от процентов по выданным займам	32 937	16 272
<b>Итого финансовые доходы</b>	<b>32 937</b>	<b>16 272</b>
<b>Финансовые расходы</b>		
Расходы от процентов по полученным кредитам и займам	(76 593)	(47 820)
Расходы по дисконту	-	(16 278)
<b>Итого финансовые расходы</b>	<b>(76 593)</b>	<b>(64 098)</b>

**28.СВЯЗАННЫЕ СТОРОНЫ**

Операции со связанными сторонами регулируются МСФО (IAS) 24 «Раскрытие информации о связанных сторонах». Стороны считаются связанными, если одна из них имеет возможность контролировать другую, находится под общим контролем или может оказывать существенное влияние на принятые другой стороной финансовых и операционных решений. При определении связанных сторон учитывается характер взаимоотношений сторон, а не только их юридическая форма. Основные руководители и близкие члены их семей также являются связанными сторонами.

Характер взаимоотношений с теми связанными сторонами, с которыми Предприятие осуществляло значительные операции или имела значительное сальдо расчетов за 2022 и 2021 года, подробно описан далее:

Наименование	Связь сторон	Доля владения
ОсОО «Агро Холдинг Групп»	Акционер	49,00%
ОсОО «Кыргыз Пром Инвест»	Акционер	46,89%

**Примечания к финансовой отчетности**  
 За год, закончившийся 31 декабря 2022 года  
 (Суммы в таблицах выражены в тыс. сом)

<i>Наименование</i>	<i>Связь сторон</i>	<i>Доля владения</i>
ОсОО «Кошой»	Общий учредитель	-
Бекиров Айдер Зекирович	Член Совета Директоров	-
Абдрахманов Нурбек Омурбекович	Председатель Совета Директоров	-

Нижеприведенная таблица содержит информацию об общих суммах сделок, которые были заключены со связанными сторонами за соответствующий отчетный период.

Каннды	сумма сделки		остаток по расчетам	
	2022 год	2021 год	31 декабря 2022 года	31 декабря 2021 года
<b>Займы выданные</b>	-	-	609 607	404 610
<b>Доходы</b>				
- услуги техпереработки	-	41 435	35 139	41 435
- предоставленные услуги по аренде и прочих услуг	420	788	470	-
- от продажи ТМЦ	213 638	121	22 441	-
- проценты по займам	32 786	16 233	39 101	16 233
<b>Расходы</b>				
- аренда помещения	12	702	1	628
- услуги техпереработки	5 621	-	-	-
- проценты по займам	2 599	1 723	-	-
- от покупки ТМЦ	297 475	166 368	69	334

**Условия сделок со связанными сторонами**

Балансовые остатки на конец года не обеспечены, являются процентными, и оплата по ним производится денежными средствами. Ни одного поручительства не было предоставлено или получено в отношении кредиторской или дебиторской задолженности связанных сторон за год, закончившийся 31 декабря 2022 года, Предприятие не зафиксировало обесценение дебиторской задолженности от связанных сторон.

**Вознаграждение ключевого управленческого персонала.**

Ниже указаны суммы вознаграждения, полученные членами ключевого управленческого персонала в отчетном периоде. Ключевой управленческий персонал включает ключевое руководство Предприятия (Правление) и Совет Директоров, и получает только краткосрочное вознаграждение. Данные суммы отражены в составе расходов на персонал в административных расходах Предприятия.

	2022 год	2021 год
Члены Правления	8 361	4 994
Члены Совета Директоров	2 328	2 747
<b>Итого</b>	<b>10 689</b>	<b>7 741</b>

**29. УСЛОВНЫЕ И ВОЗМОЖНЫЕ ОБЯЗАТЕЛЬСТВА И ОПЕРАЦИОННЫЕ РИСКИ**

**(а) Судебные разбирательства**

В процессе осуществления обычной хозяйственной деятельности к Предприятию могут быть предъявлены претензии и иски в судебные органы. Руководство Предприятия считает, что



**Примечания к финансовой отчетности**

За год, закончившийся 31 декабря 2022 года

(Суммы в таблицах выражены в тыс. сом)

---

обязательства по таким претензиям и искам в случае их возникновения, не окажут существенного негативного влияния на финансовое положение или результаты будущей деятельности Предприятия.

По мнению руководства, в настоящее время не существует каких-либо незавершенных судебных процессов или прочих претензий, окончание которых могло бы иметь существенное неблагоприятное влияние на результаты финансово-хозяйственной деятельности и финансовое положение предприятия, или которые были бы не начислены или раскрыты в данных финансовых отчетах.

*(б) Налоговое законодательство*

Налогообложение в Кыргызской Республике подвержено изменениям, непоследовательному применению, толкованиям, принудительному исполнению. Несоблюдение Кыргызского законодательства и нормативных актов, как это интерпретируется кыргызскими уполномоченными органами, может привести к начислению дополнительных налогов, штрафов и пени. Требования действующего в Кыргызской Республике налогового законодательства, главным образом, исходят из документальной формы операций и порядка их отражения в учете, предусмотренного правилами бухгалтерского учета в Кыргызской Республике. Интерпретация налогового законодательства налоговыми органами и арбитражная практика, претерпевающие регулярные изменения, в будущем могут больше основываться на сущности операций, чем на их документальной форме. Последние события в Кыргызской Республике дают основания полагать, что налоговые органы начинают занимать более агрессивную позицию в интерпретации ими налогового законодательства и принуждении к его соблюдению. Налоговые органы имеют право проводить стандартную налоговую проверку за три последних налоговых года. В течение указанного времени любые изменения в интерпретации законодательства или практике его применения могут быть применены ретроспективно, даже если не было никаких изменений в налоговом законодательстве.

Руководство Предприятия, во всех существенных аспектах, считает, что соблюдает соответствующие требования налогового законодательства и другие нормативные требования, регулирующие деятельность Предприятия в Кыргызской Республике, а судебные разбирательства с налоговыми органами, указанные выше в данном Примечании, будут урегулированы в пользу Предприятия. Поэтому Предприятие не создало в настоящей финансовой отчетности резерв в отношении указанных условных обязательств.

Тем не менее, остается риск того, что соответствующие органы власти могут по-иному трактовать спорные правовые нормы или что, появится арбитражная практика, противоречащая позиции Предприятия, что может оказать значительное влияние на финансовое положение Предприятия, если соответствующие органы смогут доказать правомерность своей позиции.

По мнению руководства Предприятия по состоянию на 31 декабря 2022 года соответствующие положения законодательства были интегрированы корректно, и вероятность сохранения положения, в котором находится Предприятие в связи с налоговым законодательством, является высокой, за исключением случаев, предусмотренных или описанных в настоящей финансовой отчетности.

*(в) Изменения в отрасли*

Сахар – это продукт стратегического значения, он входит в перечень социально-значимых продуктов. Общая годовая потребность внутреннего рынка сахара Кыргызской Республики составляет около 110-120 тыс. тонн, и в настоящее время может быть обеспечена за счет производственных мощностей только двух сахарных заводов - ОАО «Каинды-Кант» и ОАО «Кошой».

По Кыргызстану сахарную свеклу возделывают только в Чуйской и Таласской областях. В настоящее время свекловодство в Чуйской области является одним из приоритетных направлений в растениеводстве. Весь объем сахарной свеклы перерабатывается в Чуйской области двумя предприятиями: ОАО «Каинды-Кант» и ОАО «Кошой».

**Примечания к финансовой отчетности**

За год, закончившийся 31 декабря 2022 года

(Суммы в таблицах выражены в тыс. сом)

---

В 2022 году значительно увеличены посевные площади под посев сахарной свеклы, Предприятие предпринимает все усилия в будущем больше увеличить посевные площади и проводит работы по привлечению фермеров к сотрудничеству.

Стратегические планы развития отрасли предусматривают строительство новых сахарных заводов, и реконструкцию существующих. Однако влияния погодных условий на развитие отрасли вносит неопределенность в отношении дальнейших результатов деятельности Предприятия.

Также финансовое положение и будущая деятельность Предприятия могут ухудшиться вследствие продолжающихся экономических проблем в Кыргызстане. Руководство Предприятия не может предвидеть ни степень, ни продолжительность экономических трудностей, или оценить влияние, которое может иметь место, на данные финансовые отчеты.

**(г) Страхование**

На 31 декабря 2022 г. имеет следующие страховые полисы:

- Полис по страхованию транспортных средств (Автокаско). СТС №011928 от 26.05.2022 г. Страховщик: ЗСАО «Ингосстрах» Страхователь: ОАО «Каинды-Кант» Выгодоприобретатель: Филиал «ДКИБ-Центр» ЗАО «Демир Кыргыз Интернешл Банк». Период страхования: с 27 мая 2022 г. по 26 мая 2023 г. Территория страхования: КР, Чуйская область, г. Каинда ул. Мира, 1, центральный склад. Страховая сумма 337 712,01 долларов США;
- Полис по страхованию имущества от огня и других опасностей СО №005671 от 07.06.2022 г. «Выгодоприобретатель» Филиал «ДКИБ-Центр» ЗАО «Демир Кыргыз Интернешл Банк» период страхования с 7 июня 2022 г. по 6 июня 2023 г. Страховая сумма по заявленной стоимости 600 тыс. долларов США;
- Полис по страхованию имущества от огня и других опасностей. Серия СИ №663-07/22 от 25.07.2022 г. Страховщик: ЗАО СК «АЮ Гарант» Страхователь: ОАО «Каинды-Кант» Выгодоприобретатель: ОАО «РСК Банк». Период страхования: с 26 августа 2022 г. по 27 августа 2023 г. (365дней). Страховая сумма 150 000 тыс. сом.

**(д) Охрана окружающей среды**

Законодательство Кыргызской Республики по охране окружающей среды находится на стадии развития и государственные органы непрерывно пересматривают нормы применения такого законодательства. Предприятие проводит периодическую оценку своих обязательств, связанных с загрязнением окружающей среды. По мере выявления обязательств они немедленно отражаются в отчетности. Потенциальные обязательства, которые могут возникнуть в результате изменения существующих положений, судебного процесса по гражданским делам или законодательства не могут быть оценены с достаточной точностью, хотя и могут оказаться значительными. При существующей системе контроля и мерах наказания за несоблюдение действующего природоохранного законодательства руководство Предприятия считает, что в настоящий момент не имеется значительных обязательств, связанных с нанесением ущерба окружающей среде.

**30. УПРАВЛЕНИЕ РИСКАМИ**

Предприятие подвержено рыночному риску, кредитному риску и риску ликвидности.

Высшее руководство Предприятия контролирует процесс управления этими рисками, Совет Директоров анализирует и утверждает политику управления указанными рисками.

**Рыночный риск**

Рыночный риск - это риск того, что справедливая стоимость будущих денежных потоков по финансовому инструменту будет колебаться вследствие изменений рыночных цен. Рыночные цены



**Примечания к финансовой отчетности**

За год, закончившийся 31 декабря 2022 года

(Суммы в таблицах выражены в тыс. сом)

включают в себя четыре типа риска: риск изменения процентной ставки, валютный риск, риск изменения цен на товары и прочие ценовые риски. Финансовые инструменты, подверженные рыночному риску включают в себя кредиты и займы, депозиты, инвестиции, имеющиеся в наличии для продажи.

Анализ чувствительности в разделах ниже относится к позициям на 31 декабря 2022 и 2021 г. Анализ чувствительности был подготовлен на основе предположения, что сумма чистой задолженности, а также доля финансовых инструментов в иностранной валюте являются постоянными величинами.

Анализ не включает в себя влияние изменений рыночных переменных на балансовую стоимость пенсий и прочих обязательств по окончании трудовой деятельности, резервов.

Анализ был выполнен на основе финансовых активов и финансовых обязательств, имеющихся на 31 декабря 2022 г и 2021 г.

**(i) Риск колебания цен на сахар**

В случае роста цен на сахар на 10% и сохранения объемов продажи Предприятие может получить увеличение годовой выручки на 300 136 тыс. сом.

**(ii) Валютный риск**

Валютный риск - это риск того что, справедливая стоимость будущих денежных потоков по финансовому инструменту будет колебаться вследствие изменений в валютных курсах. Предприятие имеет значительные суммы счетов к получению, денежных средств и обязательств в иностранной валюте и таким образом подвержено риску изменения обменного курса. Активы и обязательства Предприятия, выраженные в иностранной валюте, вызывают подверженность риску изменения обменного курса.

Ниже представлена информация о балансовой стоимости финансовых инструментов, номинированных в долларах США.

	На 31 декабря 2022 года	На 31 декабря 2021 года
<b>Активы</b>		
<b>Текущие активы</b>		
Денежные средства и их эквиваленты	1 616	494
Торговая дебиторская задолженность	2 506	2 667
Долгосрочные прочие активы	-	1 314
<b>Всего активы</b>	<b>4 122</b>	<b>4 475</b>
<b>Обязательства</b>		
Займы краткосрочные	387 230	316 574
Торговая кредиторская задолженность	8 608	41
Текущая часть долгосрочных долговых обязательства	80 667	327 149
<b>Всего обязательства</b>	<b>476 505</b>	<b>643 764</b>
<b>Чистая позиция</b>	<b>(472 383)</b>	<b>(639 289)</b>

Укрепление курса доллара США на 10% принесет дополнительный убыток в размере 47 238 тыс. сом. (31 декабря 2021 г.: 63 928 тыс. сом).

Ослабление курса доллара США на 10% относительно функциональной валюты имело бы такой же по сумме эффект, но с обратным знаком, при условии, что все прочие переменные останутся неизменными.

**Примечания к финансовой отчетности**  
 За год, закончившийся 31 декабря 2022 года  
 (Суммы в таблицах выражены в тыс. сом)

**(iii) Риск изменения процентных ставок**

Величина процентных платежей по кредитам в долларах США, составляющих основу долгового портфеля Предприятия, определяется фиксированными договорными условиями. Соответственно, финансовая деятельность не подвержена риску изменения процентной ставки.

**(iv) Кредитный риск**

Кредитный риск — это риск того, что Предприятие понесет финансовые убытки поскольку контрагенты не выполнят свои обязательства по финансовому инструменту или клиентскому договору, Предприятие подвержено кредитному риску, связанному с его операционной деятельностью (прежде всего в отношении торговой дебиторской задолженности).

**Торговая дебиторская задолженность**

Финансовые активы, по которым у Предприятия возникает потенциальный кредитный риск, представлены в основном дебиторской задолженностью по основной деятельности.

Балансовая стоимость дебиторской задолженности за вычетом резерва по безнадежным долгам представляет собой максимальную сумму, подверженную кредитному риску.

Темпы погашения дебиторской задолженности подвержены влиянию экономических факторов, руководство считает, что нет существенного риска потерь сверх суммы созданных резервов под снижение стоимости дебиторской задолженности.

**(v) Риск ликвидности**

Риск ликвидности – это риск того, что с наступлением срока оплаты Предприятие не сможет отвечать по своим финансовым обязательствам.

Предприятие осуществляет контроль над риском дефицита денежных средств используя инструмент планирования текущей ликвидности.

Целью Предприятия является поддержание баланса между непрерывностью финансирования и гибкостью путем использования банковских кредитов и контрактов по покупке в рассрочку.

Далее представлена информация о финансовых обязательствах Предприятия в зависимости от сроков погашения задолженности (денежные потоки не дисконтируются).

	до 1 года	От 1 года до 2 лет	от 2 до 5 лет	свыше 5 лет	Итого на 31 декабря 2022 года
Торговая и прочая кредиторская задолженность	42 797	-	-	-	42 797
Долговые обязательства	716 368	912	-	-	717 280
<b>Итого</b>	<b>759 165</b>	<b>912</b>	-	-	<b>760 077</b>

	до 1 года	От 1 года до 2 лет	от 2 до 5 лет	свыше 5 лет	Итого на 31 декабря 2021 года
Торговая и прочая кредиторская задолженность	16 216	-	-	-	16 216
Долговые обязательства	583 264	214 414	-	-	797 678
<b>Итого</b>	<b>599 480</b>	<b>214 414</b>	-	-	<b>813 894</b>



**Примечания к финансовой отчетности**  
 За год, закончившийся 31 декабря 2022 года  
 (Суммы в таблицах выражены в тыс. сом)

### 31.УПРАВЛЕНИЕ КАПИТАЛОМ

Основной целью Предприятия в отношении управления капиталом является обеспечение стабильной кредитоспособности и адекватного уровня капитала для ведения деятельности Предприятия и максимизации прибыли участника.

Предприятие управляет структурой капитала и изменяет ее в соответствии с изменениями экономических условий.

Отношение чистого долга к собственному капиталу Предприятия на отчетные даты рассчитывалось следующим образом:

	31 декабря 2022 год	31 декабря 2021 год
Заемные средства	739 563	797 678
Кредиторская задолженность	42 797	16 216
Денежные средства и их эквиваленты	(14 519)	(4 175)
<b>Чистый долг</b>	<b>767 841</b>	<b>809 719</b>
Собственный капитал	1 367 819	770 714
<b>Отношение чистого долга к собственному капиталу</b>	<b>0,56</b>	<b>1,05</b>


За годы, закончившиеся 31 декабря 2022 и 2021 гг. не было внесено изменений в цели, политику и процедуры управления капиталом.

### 32.СОБЫТИЯ ПОСЛЕ ОТЧЕТНОЙ ДАТЫ

В период после отчетной даты и до даты утверждения данной финансовой отчетности не произошло никаких событий, которые повлияли бы на суммы в представленной финансовой отчетности.



Генеральный директор  
 Шалюта А.В.

  
 Главный бухгалтер  
 Сизинцева Н.П.